

Informe de Investigación
Facultad de Arquitectura
Egresados

Febrero de 2016



UruguayNatural

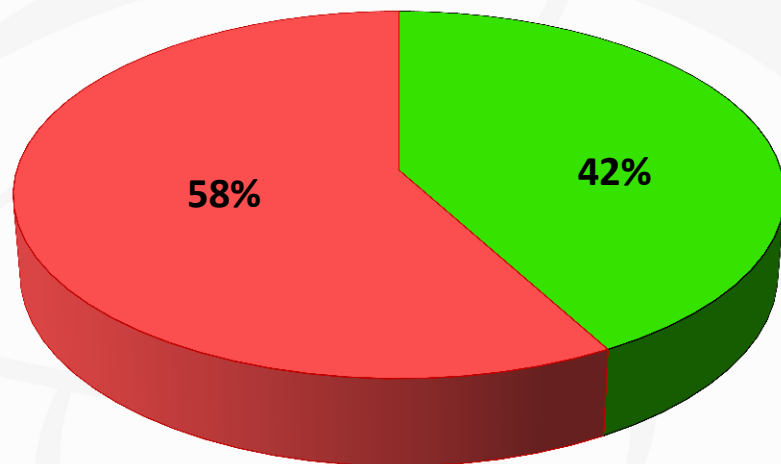
- Se aplicó un cuestionario estructurado y precodificado, definido de común acuerdo con la Facultad de Arquitectura de la UdelaR.
- Parte del relevamiento fue realizado online, a través de la publicación del link en la página web de la Facultad, obteniéndose 254 casos. 302 casos fueron relevados mediante una encuesta telefónica con base proporcionada por la Facultad de Arquitectura.
- El trabajo de campo fue realizado entre el 3 y 19 de Febrero de 2016.



Información personal

El 58% de los encuestados son mujeres

¿Sos...? (base: 556)



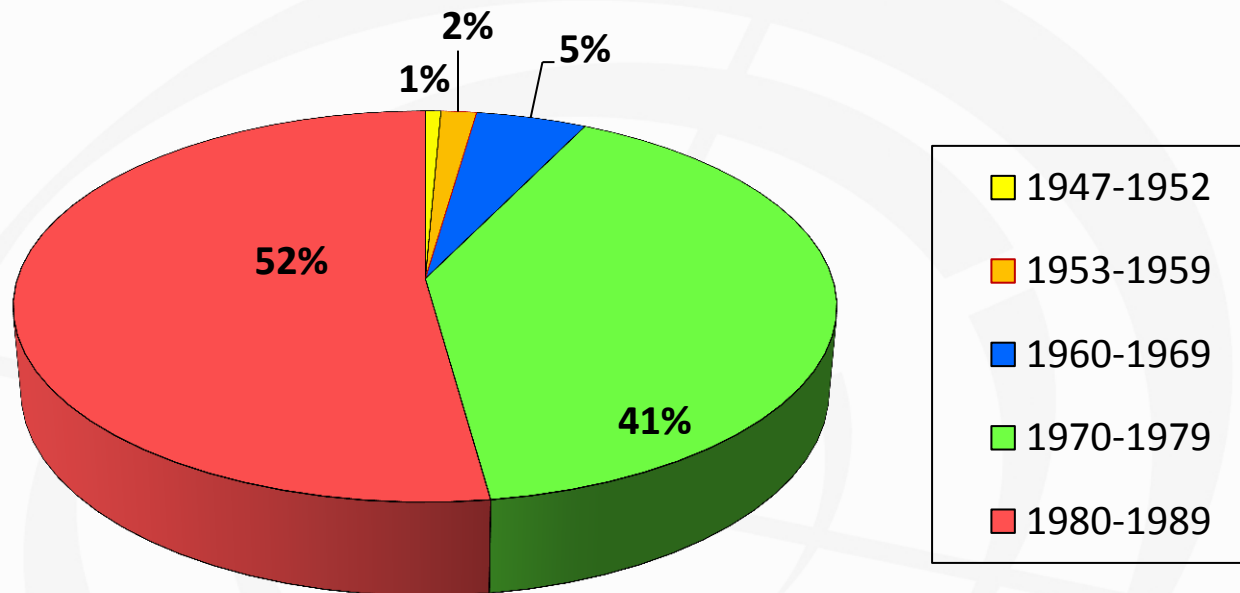
■ Hombre

■ Mujer

*La suma de los porcentajes pueden no sumar 100 debido a l redondeo.

El 52% de los egresados tienen entre 27 y 36 años

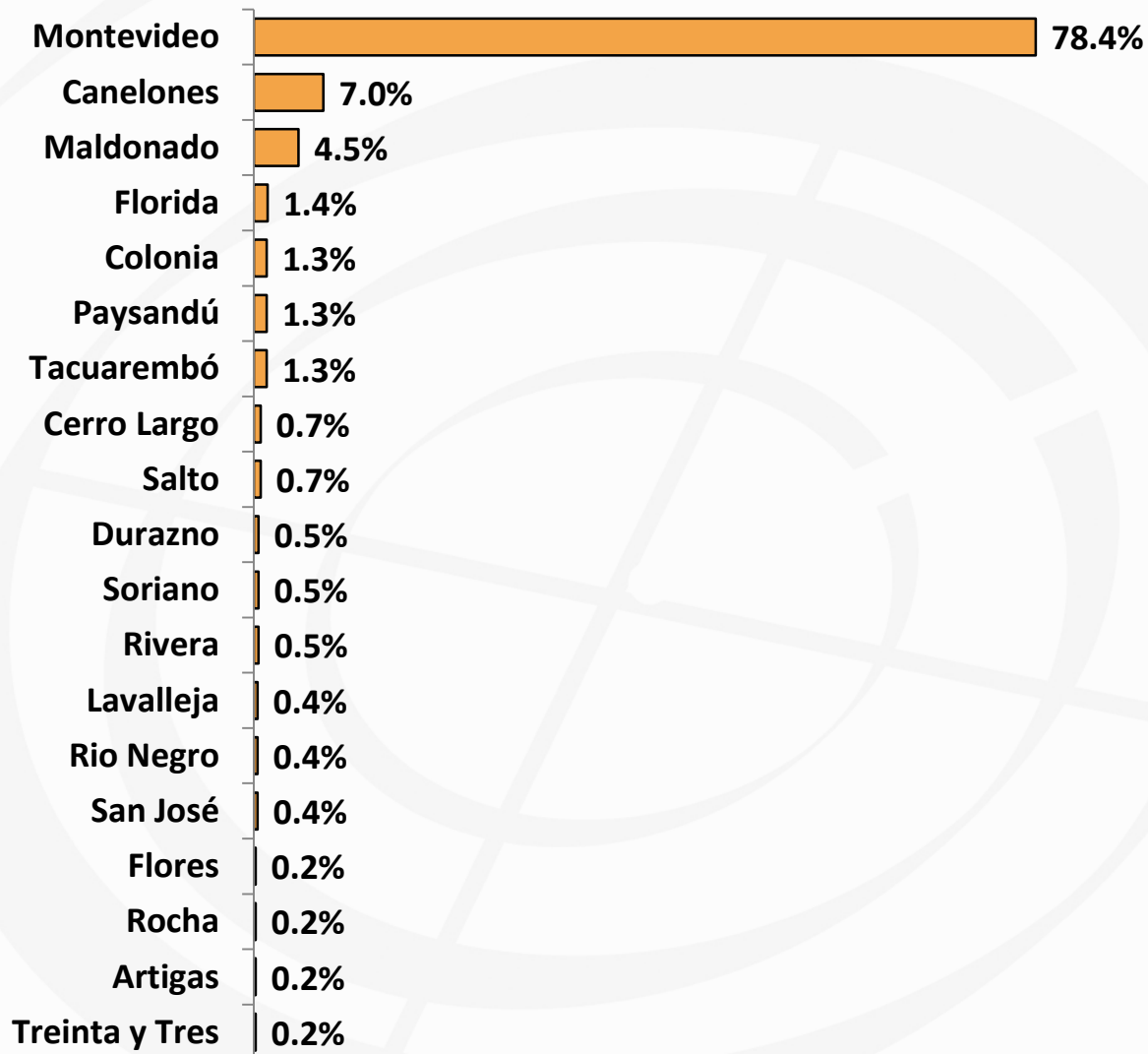
¿Cuál es tu año de nacimiento? (base: 556)



*La suma de los porcentajes pueden no sumar 100 debido a l redondeo.

El 78% de los egresados residen en Montevideo

¿En qué departamento vivís actualmente? (base: 556)



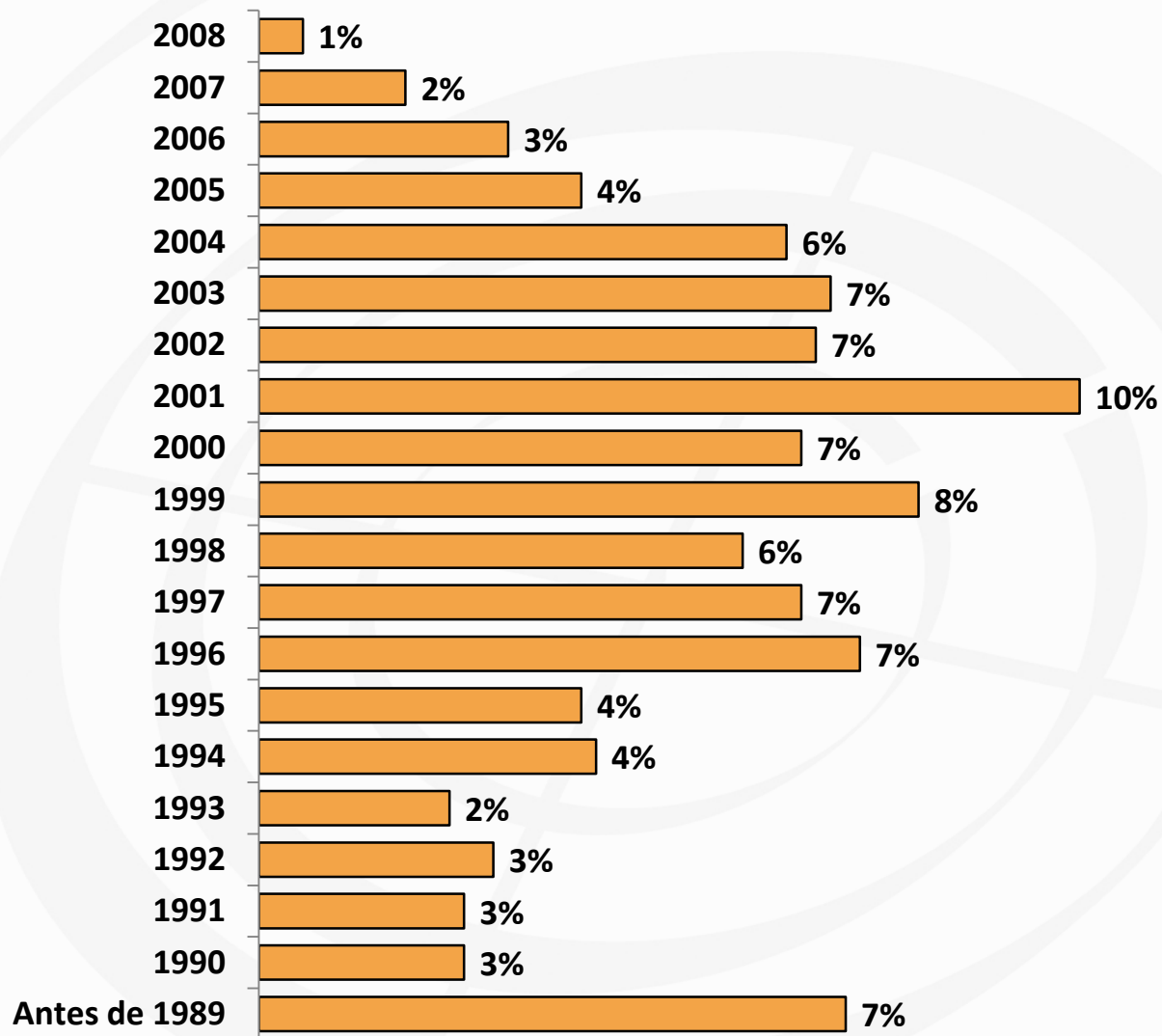
*La suma de los porcentajes pueden no sumar 100 debido a l redondeo.



Egreso y Formación

Año de ingreso a la carrera

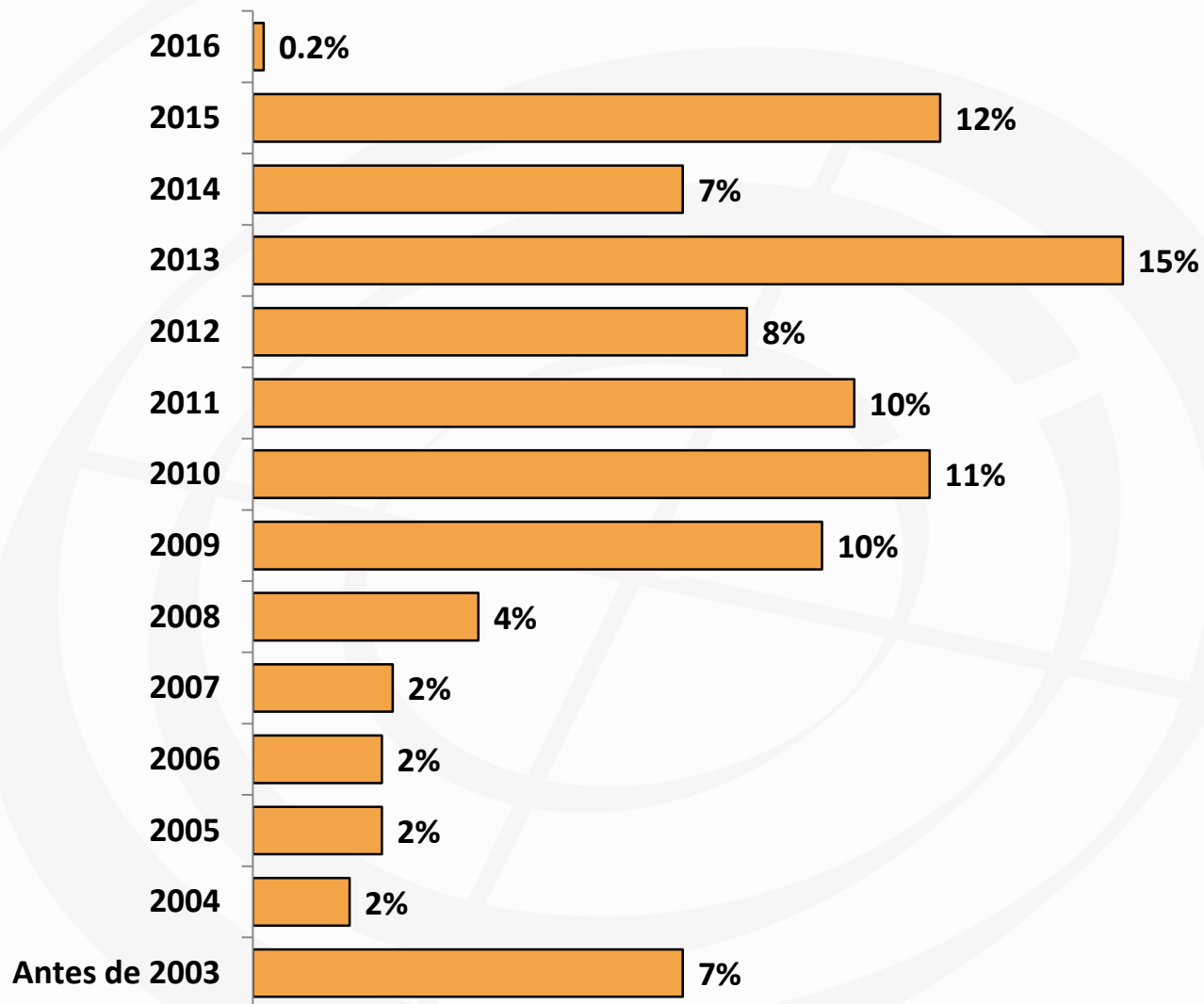
¿En qué año ingresaste a la facultad a cursar la carrera de grado de Arquitectura? (base: 556)



*La suma de los porcentajes pueden no sumar 100 debido a l redondeo.

Año de egreso

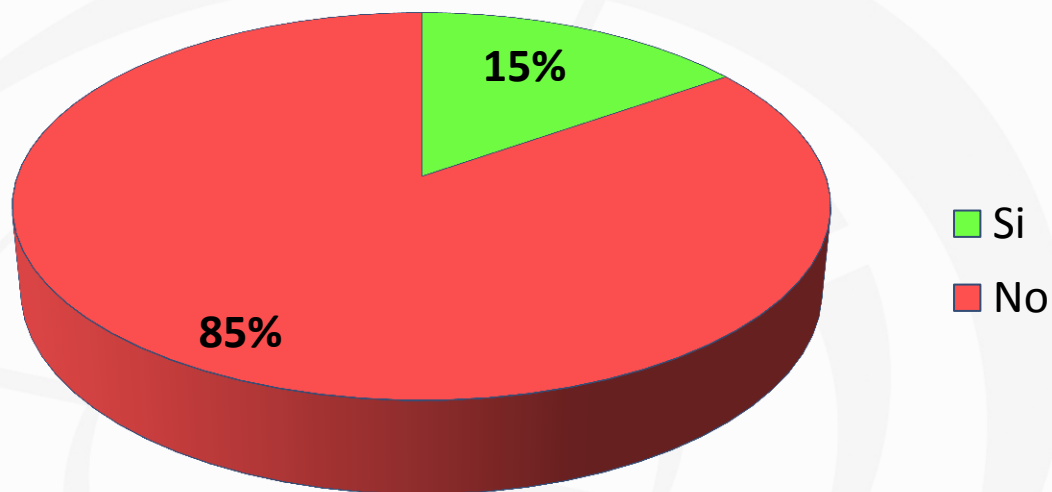
¿En qué año obtuviste el título de arquitecto(a)? (base: 556)



*La suma de los porcentajes pueden no sumar 100 debido a l redondeo.

15% de los egresados realizó algún estudio de posgrado

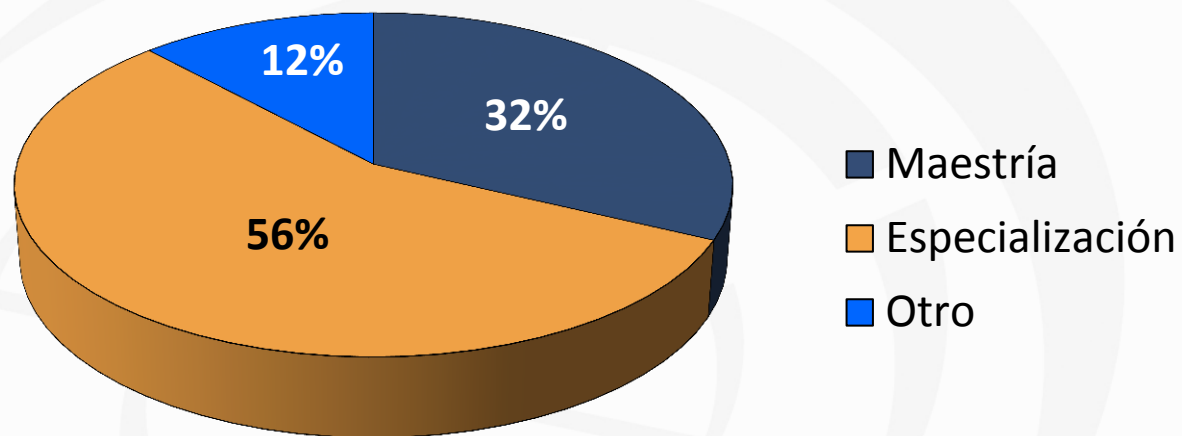
¿Has realizado algún estudio de posgrado como maestría, doctorado o especialización? (base: 556)



*La suma de los porcentajes pueden no sumar 100 debido a l redondeo.

El 56% de ellos realizaron especializaciones

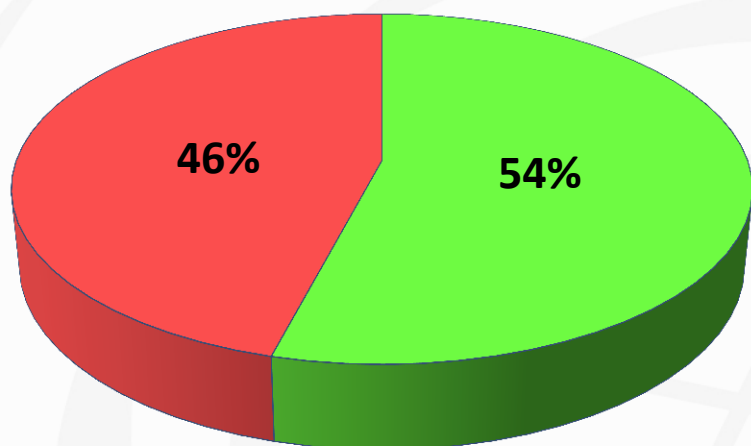
¿Qué estudios de posgrado realizaste? (EN EL PASADO) (base: 85 egresados que realizaron posgrados)



“Otros”: Diplomas y Cursos de Educación Permanente

El 54% de los egresados realizó su posgrado en la Fac. de Arquitectura

¿En qué Institución realizaste los estudios de Posgrado? (base: 85 egresados que realizaron posgrados)



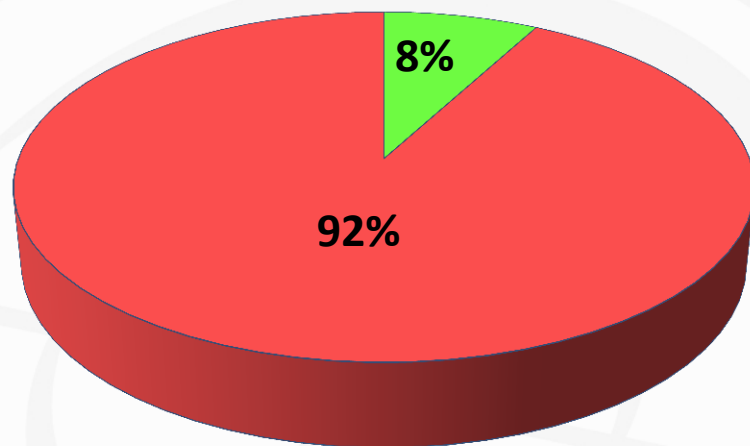
■ Facultad de Arquitectura ■ Otro

Otros. Base: 39	Casos
ORT	7
Sociedad de Arquitectos del Uruguay	5
Universidad de Alcalá Madrid	2
Universidad de Buenos Aires	2
Italia Universita Católica de Milano	2
Universitat Internacional de Catalunya	1
Universitá ROMA TRE Roma - Italia	1
Universidad Nacional del Litoral, de Argentina	1
Universidad del Bio-bio, Chile	1
Universidad Católica	1
Universidad Federal de Río Grande del Sur	1
Programa CAPES UDELAR	1
Universidad de Barcelona	1
UDE	1
Universidad Torcuato Di Tella	1
Royal Institute of British Architects	1
Instituto latinoamericano de Ciencias, Perú	1
FUNIBER	1
Faculdade de Arquitetura e Urbanismo	1
Facultad de Humanidades	1
Facultad de Economía	1
UTU	1
ANCAP	1
East China Normal University	1
CURE	1
No especifica	1

*La suma de los porcentajes pueden no sumar 100 debido a l redondeo.

8% de los egresados se encuentra en la actualidad cursando posgrado

¿Te encuentras realizando algún estudio de posgrado como maestría, doctorado o especialización? (base: 556)

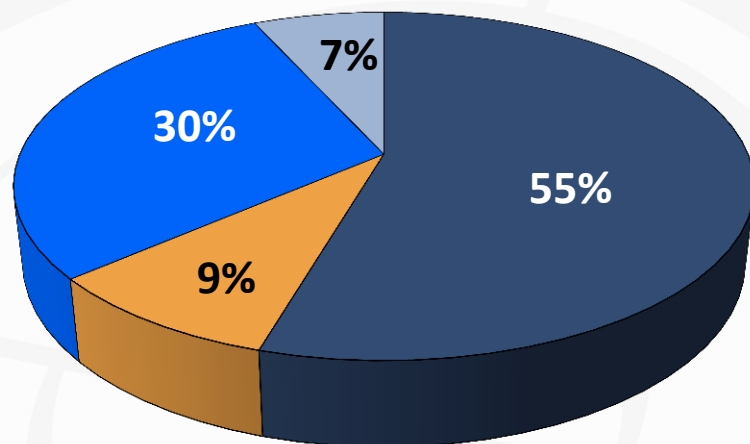


■ Sí ■ No

*La suma de los porcentajes pueden no sumar 100 debido a l redondeo.

El 55% de ellos cursa una maestría

¿Qué estudios de posgrado te encuentras realizando? (base: 44 egresados que se encuentran realizando posgrado)



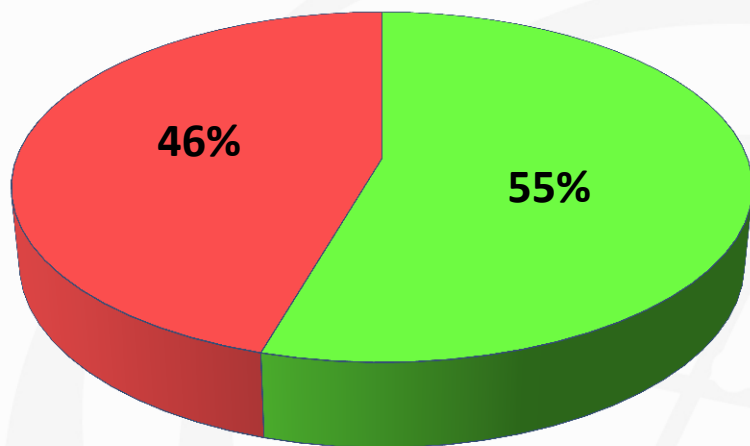
■ Maestría ■ Doctorado
■ Especialización ■ Otro

Otro: Diplomas y Curso de educación permanente

*La suma de los porcentajes pueden no sumar 100 debido a l redondeo.

El 55% cursa su posgrado en la Fac. de Arquitectura

¿En qué Institución te encuentras realizando los estudios de Posgrado? (base: 44 egresados que se encuentran realizando posgrado)



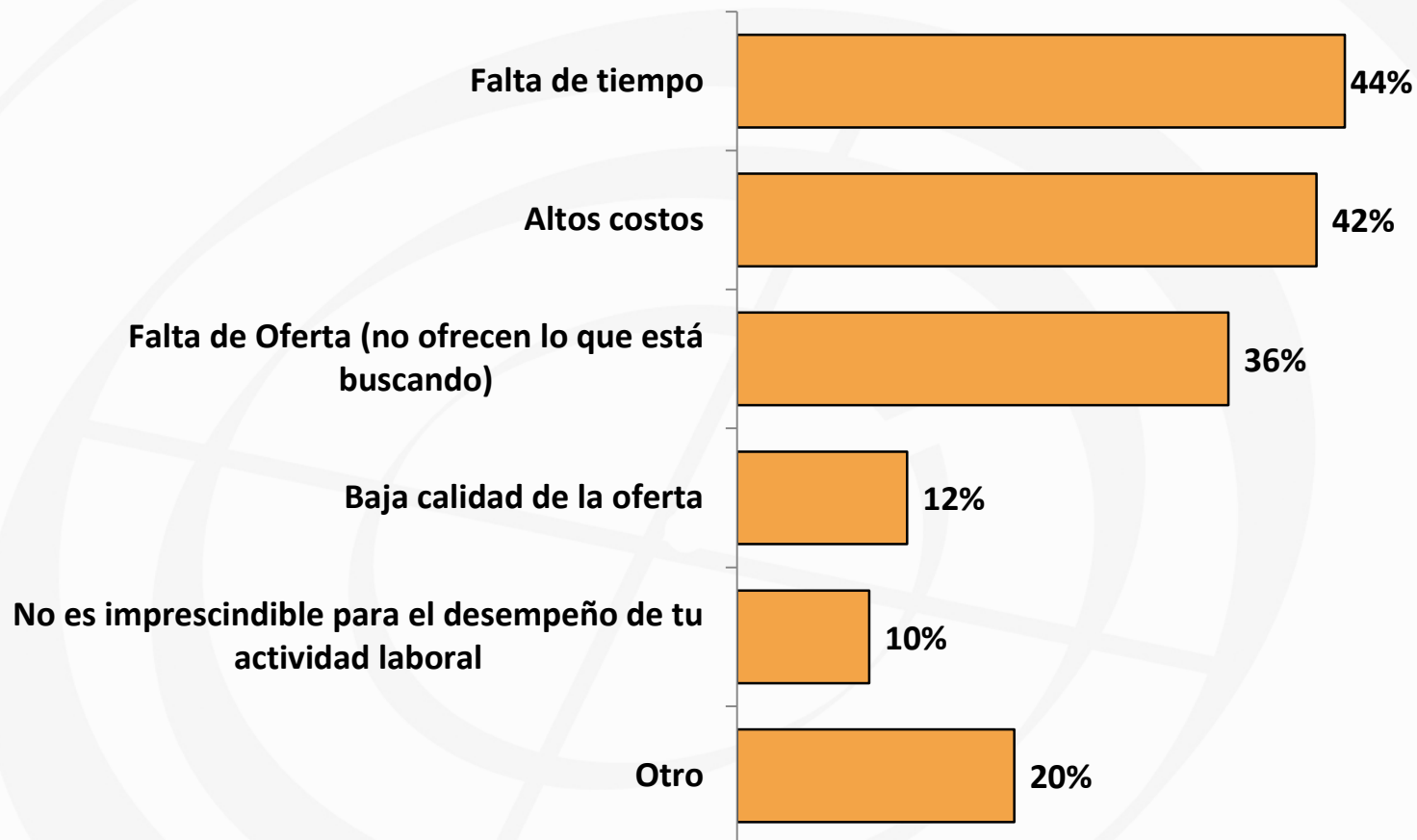
■ Facultad de Arquitectura ■ Otro

Otros. Base: 20 casos	(casos)
Universidad Miguel de Cervantes - Valladolid, España	2
FUNIBER	2
Facultad de Ingeniería	2
UTU	1
Universidad del Bio-Bio, Chile	1
Universidad de Leon	1
UNIT	1
PEDECIBA	1
Institute for Advanced Architecture of Catalonia	1
FLACSO	1
Facultad de Psicología	1
Facultad de Ciencias	1
Facultad de Arquitectura de Santa Fe	1
CLAEH	1
Circulo Informático	1
CALEN	1
Universidad de Buenos Aires	1

*La suma de los porcentajes pueden no sumar 100 debido a l redondeo.

El 44% no realizó posgrados por falta de tiempo

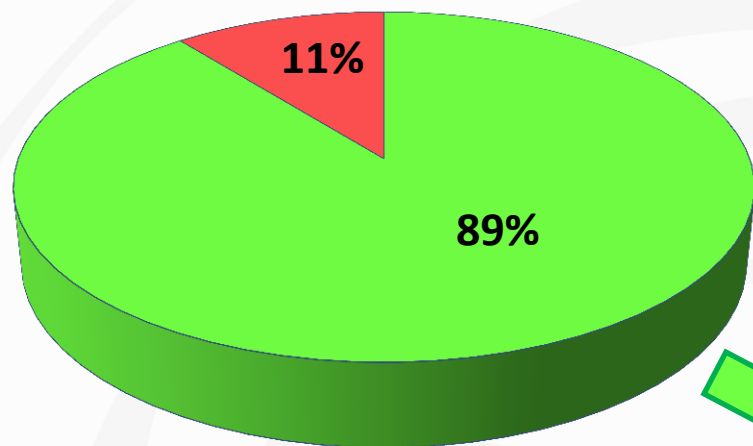
¿Por qué no realizaste ningún Programa de Posgrado? (Múltiple - Base: 438 egresados que no han realizado ni realizan posgrados)



Otro: "Recién egresado", "Vive en el interior", "No le interesa", "Le interesea trabajar y no estudiar", "Son muy específicos", "No trabaja en el área de arquitectura", "No me he enterado de ninguno", "Lo va a hacer más adelante" y otros

El 89% dijeron estar interesados en realizar un posgrado

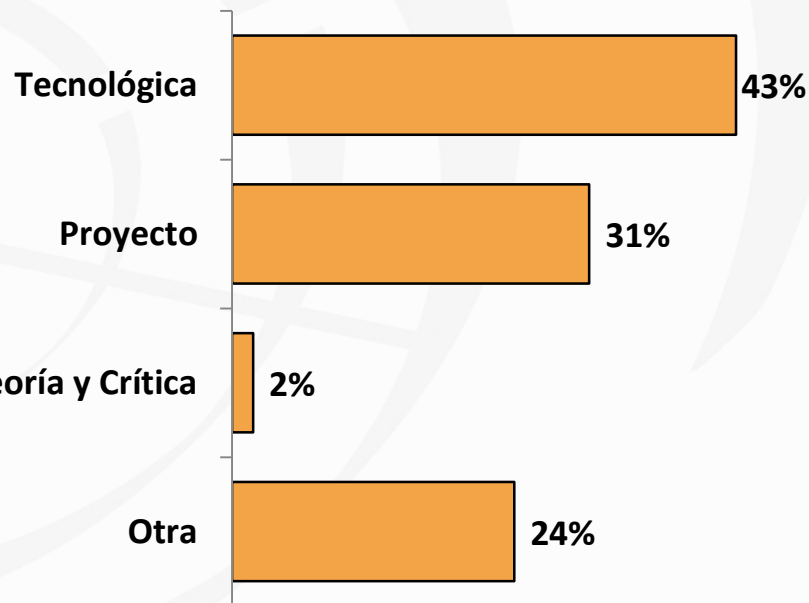
¿Estarías interesado en realizar algún estudio de posgrado? (base: 438 egresados que no han realizado ni realizan posgrados)



■ Sí ■ No



¿En qué área?

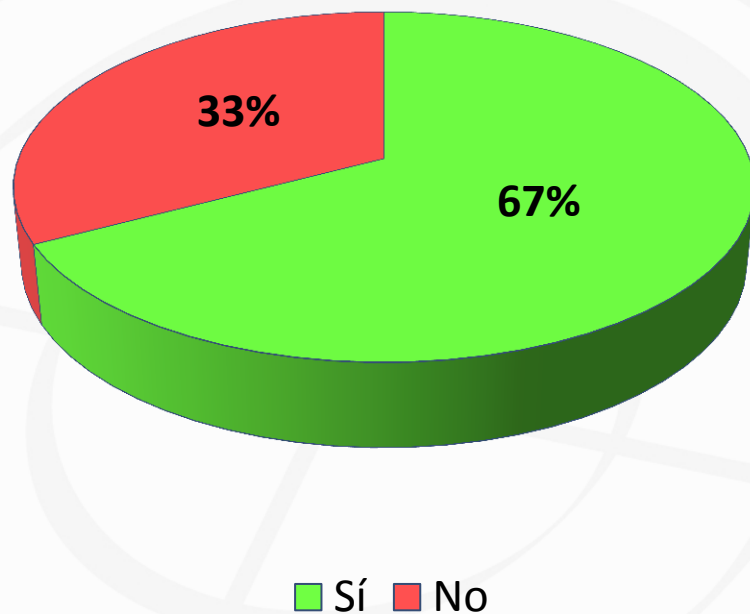


Otro: "Construcción", "Sustentabilidad", "Urbanismo", "Paisajismo", "Ordenamiento territorial", "Área empresarial de Arquitectura", "Patrimonio", "Administración", "Gestión" y otros (en todos los casos áreas con 3 o menos menciones)

*La suma de los porcentajes pueden no sumar 100 debido a l redondeo.

El 67% de los egresados dice conocer el S.I.P.

¿Conoce o ha oído hablar del Sistema Integral de Posgrado y Educación Permanente de la Facultad de Arquitectura, creado en el año 2013 que articula los diferentes escalones de la formación de posgrado, e incorpora en este marco los cursos de formación permanente? (base: 556)



*La suma de los porcentajes pueden no sumar 100 debido a l redondeo.



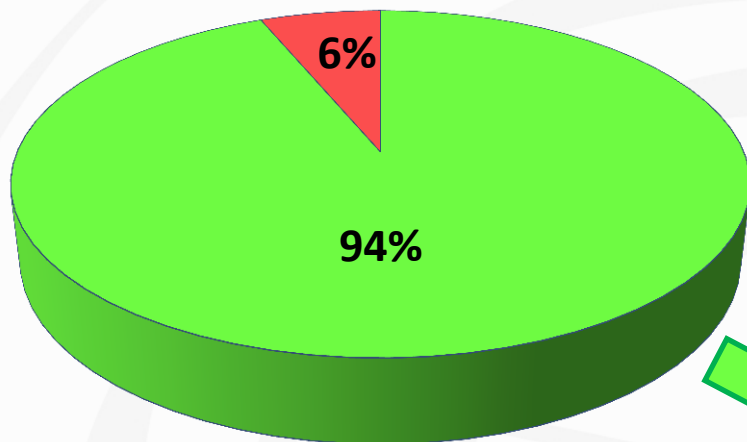
Situación laboral

El 94% de los egresados trabaja en la actualidad

*¿Actualmente trabajás? (base: 556)

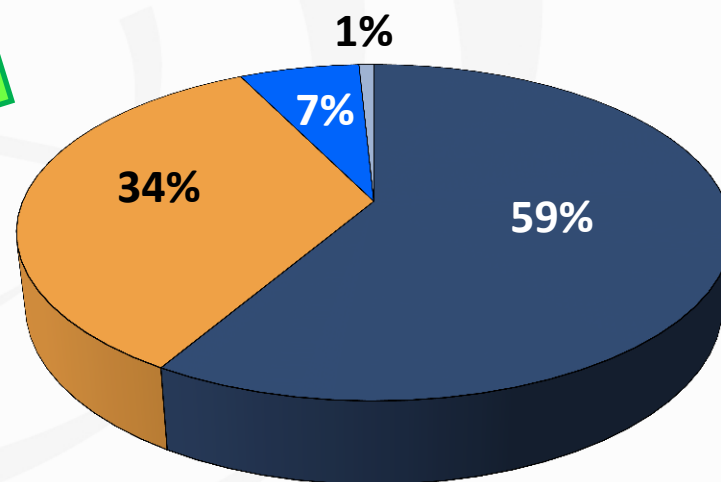
*¿Cuántos trabajos o empleos tenés actualmente? (base: 521 egresados que trabajan)

¿Actualmente trabajás?



■ Sí ■ No

¿Cuántos trabajos o empleos tenés actualmente?

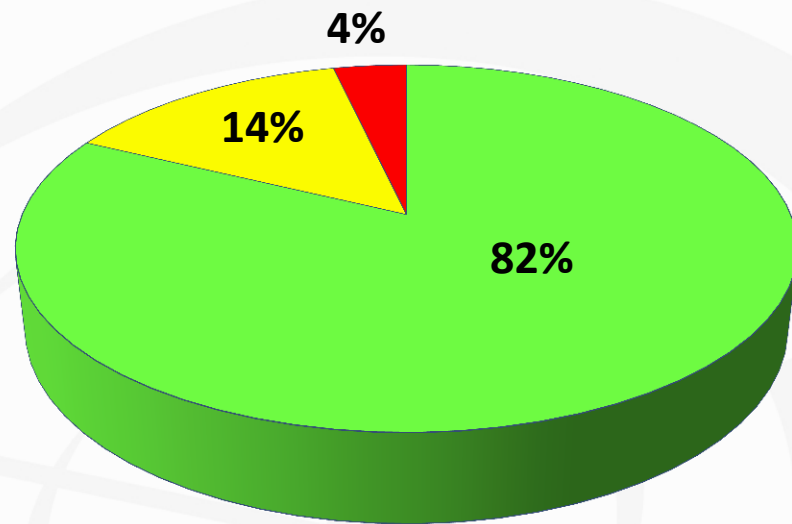


■ 1 ■ 2 ■ 3 ■ 4

*La suma de los porcentajes pueden no sumar 100 debido a l redondeo.

El trabajo del 82% de los egresados está muy relacionado con la carrera

¿En qué medida tu trabajo actual se relaciona con la profesión de arquitecto (a)? (base: 521 egresados que trabajan)

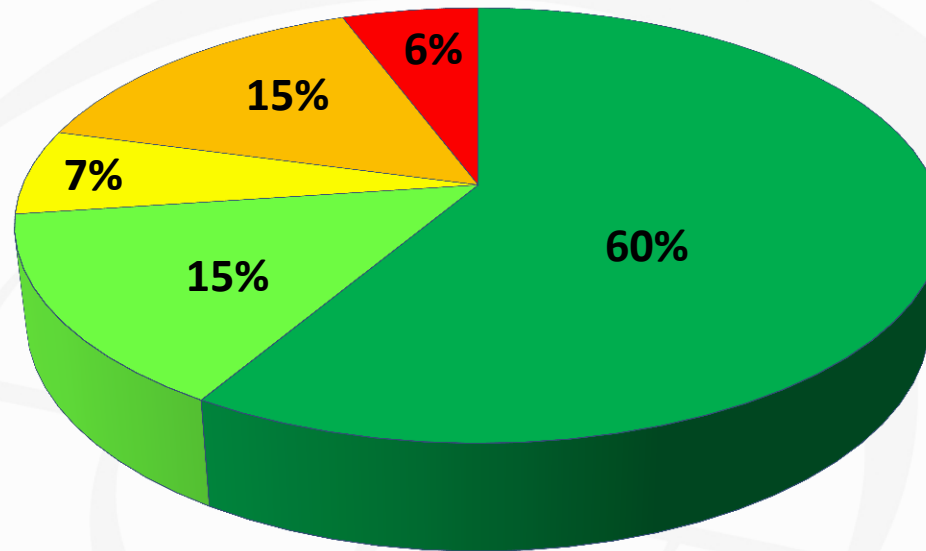


- Muy relacionado con la carrera
- Algo relacionado con la carrera
- Nada relacionado con la carrera

*La suma de los porcentajes pueden no sumar 100 debido a l redondeo.

Los ingresos del 60% de los egresados provienen en su totalidad de actividades relacionadas a la arq.

Del total de tus ingresos por trabajo en 2015 ¿aproximadamente qué parte los obtuvo por trabajos como arquitecto (a)? (base: 521 egresados que trabajan)

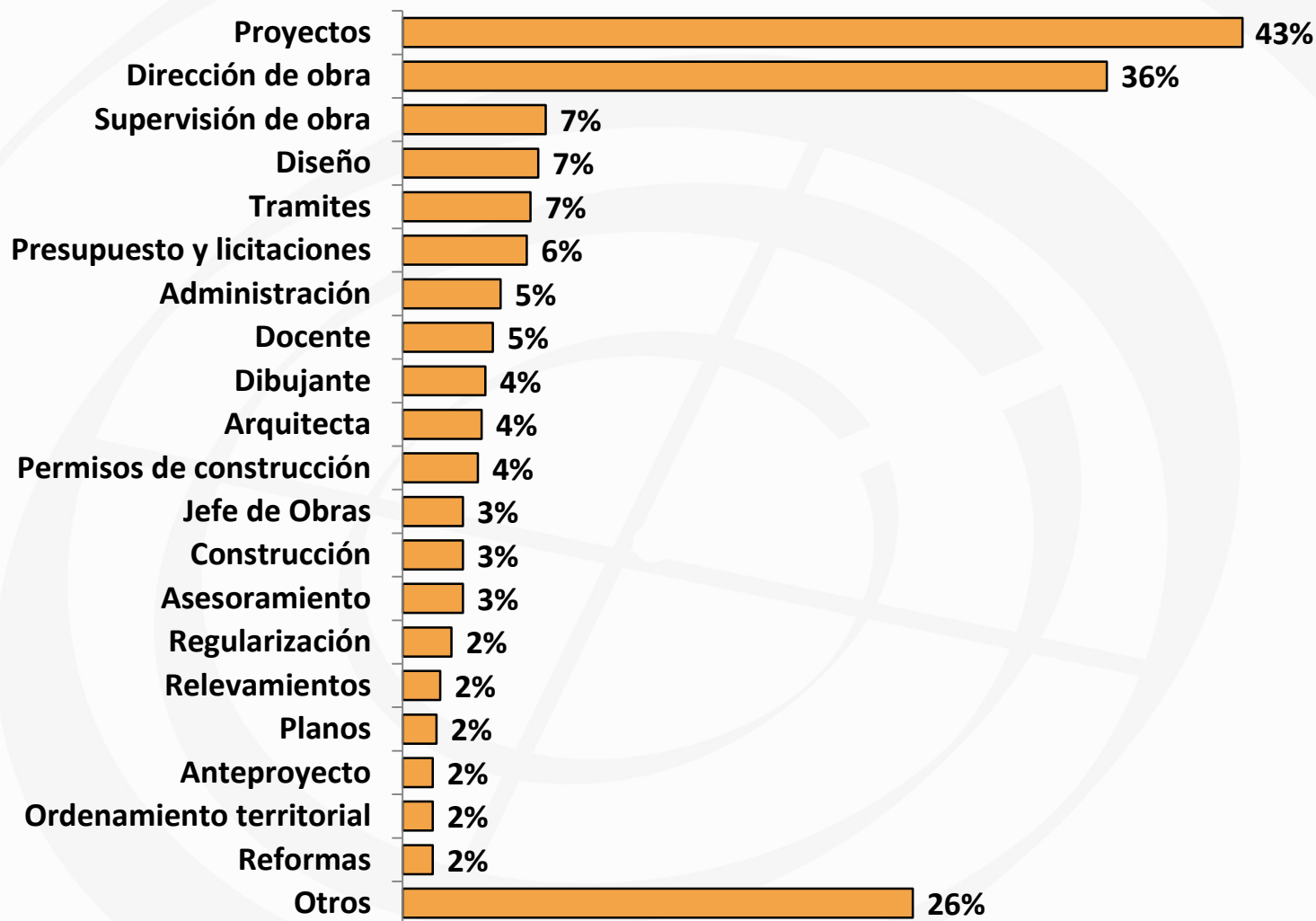


- Todos tus ingresos
- La mayor parte
- Más o menos la mitad
- La menor parte
- Ningún ingreso

*La suma de los porcentajes pueden no sumar 100 debido a l redondeo.

Tareas que realizan en el trabajo principal

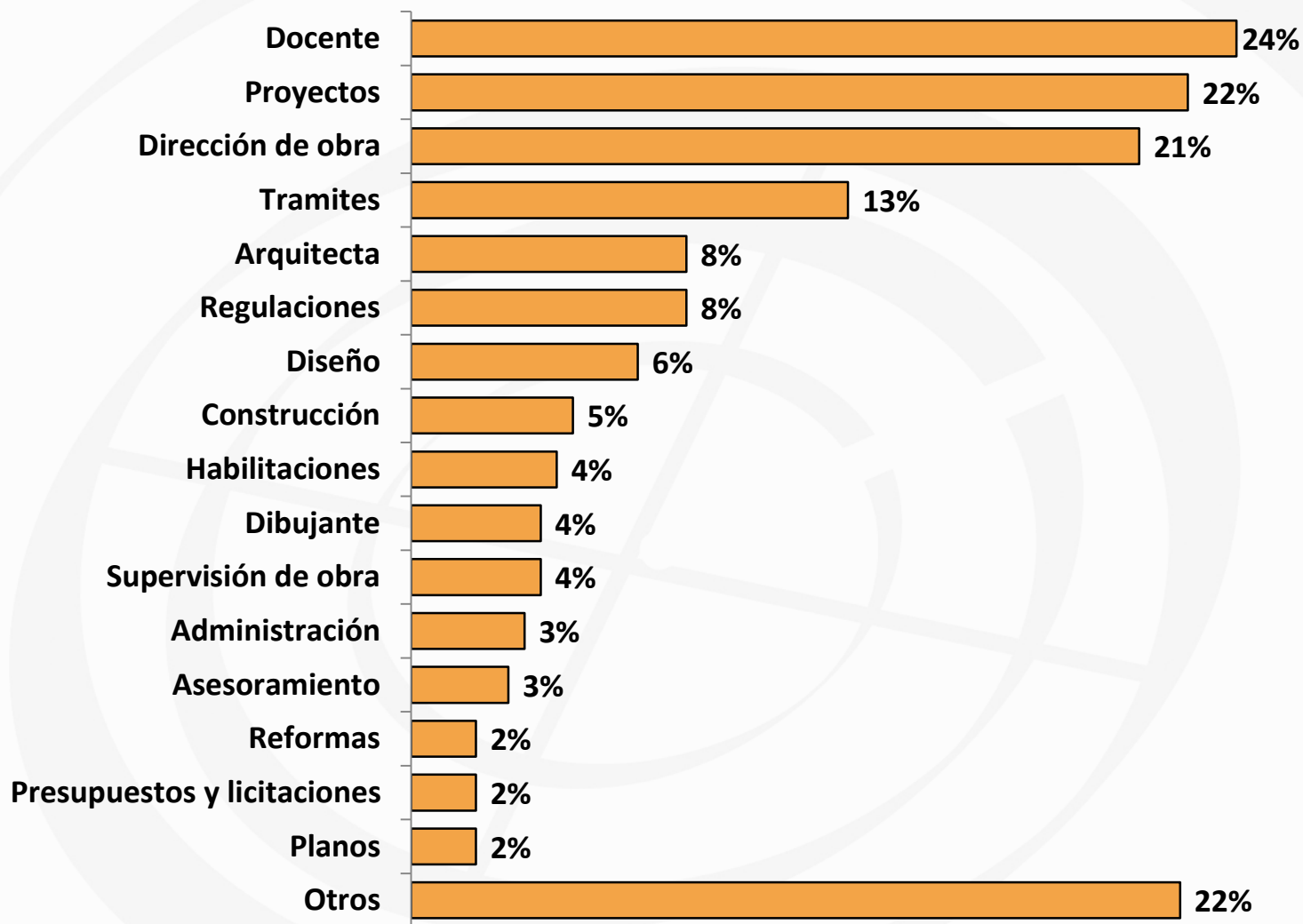
¿Qué tareas realizas en tu trabajo principal? (Múltiple - Base: 521 egresados que trabajan)



Otros:: "Control de calidad", "Seguridad de obras", "Certificación ante la DNB", "Ventas", "Metrajista", "Sanitaria", "Representante técnico", "Sobrestante de obra", "Tasador", "GIS", "Protección contra incendios" y otros (menor o igual al 1%)

Tareas que realizan en el trabajo secundario

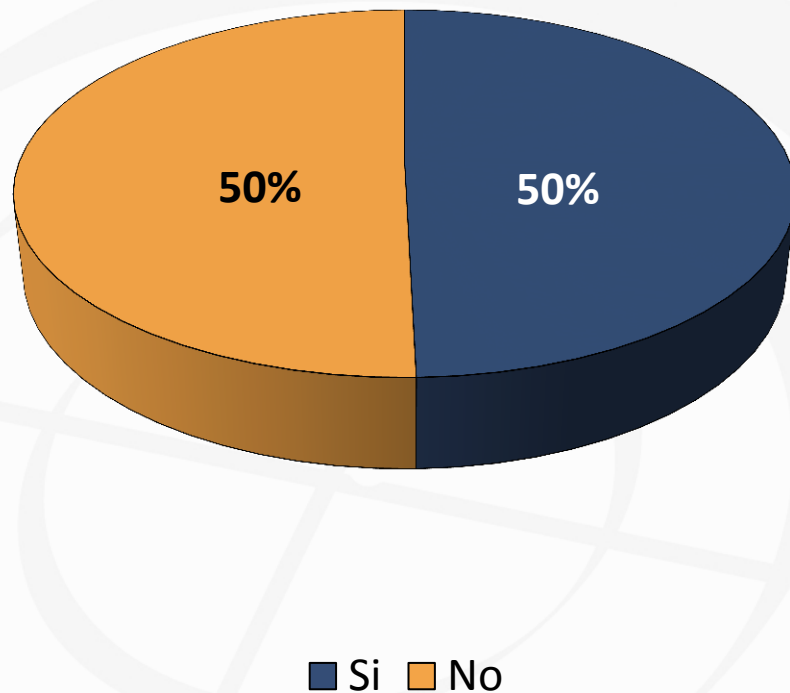
¿Y en su otro trabajo, qué otras tareas realiza? (Múltiple - Base: 521 egresados que trabajan)



Otro: "Anteproyectos", "Investigación", "Gerenciamiento", "Importación de materiales", "Informes técnicos", "Sanitaria", "Tasación", "Técnica de bomberos", "Peritos", "Cálculo", "Habilitación de bomberos", "Ventas" y otros (menor o igual al 1%)

El 50% de los egresados tiene personal a cargo

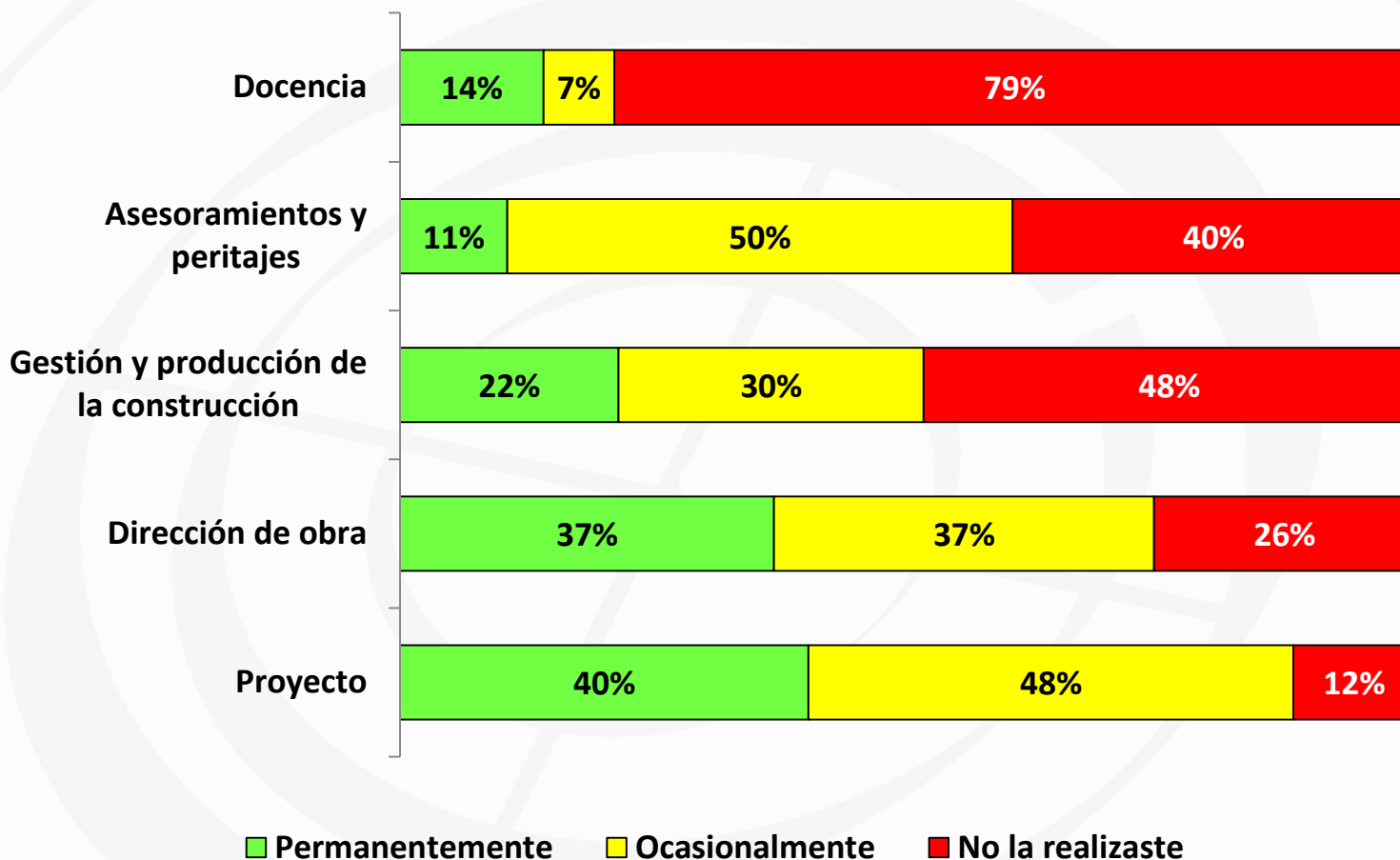
¿Tuviste en los últimos 2 años (2014-2015), personal a tu cargo en actividades vinculadas a la arquitectura? (base: 502 egresados que tienen trabajos Muy o Algo relacionados a la carrera)



*La suma de los porcentajes pueden no sumar 100 debido a l redondeo.

Actividad profesional

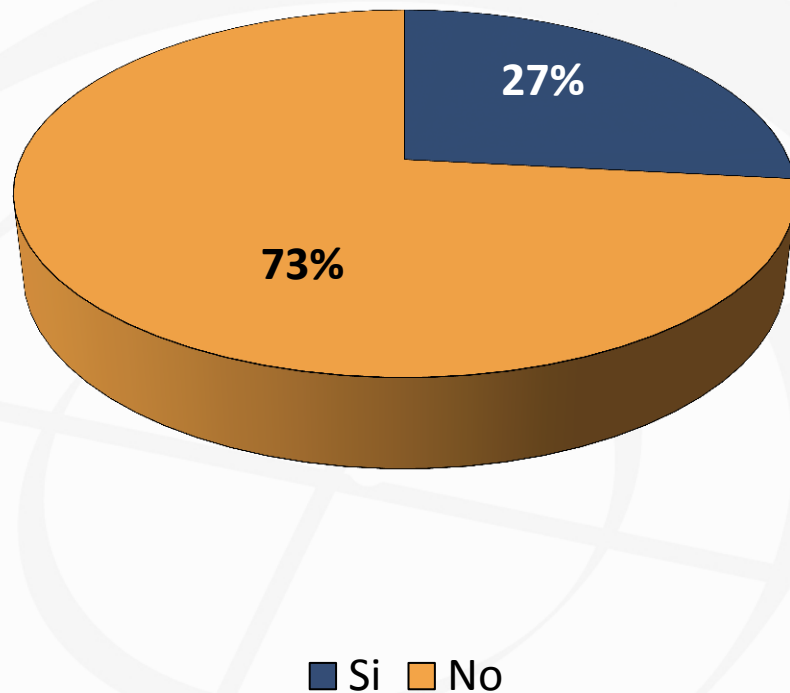
Pensando en tu actividad profesional en los últimos 2 años (2014-2015), te pido que me digas si realizaste alguna de esas actividades en forma permanente, ocasional o no la realizaste? (base: 502 egresados que tienen trabajos Muy o Algo relacionados a la carrera)



*La suma de los porcentajes pueden no sumar 100 debido a l redondeo.

El 27% realizó otro tipo de actividades

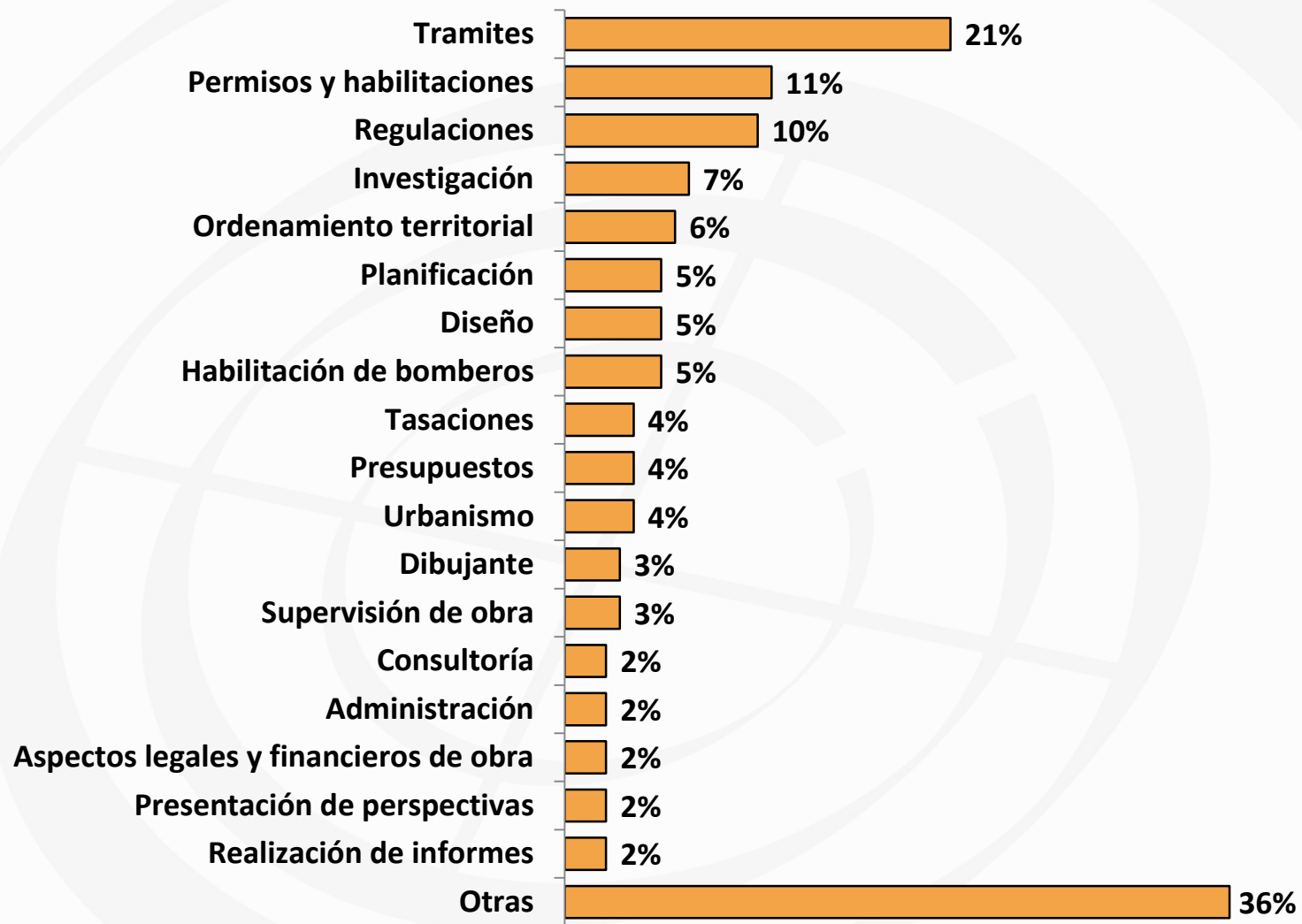
¿Realizaste en los últimos 2 años (2014-2015) alguna otra actividad que consideres vinculada a la profesión de arquitecto(a), y que no te haya nombrado? (base: 502 egresados que tienen trabajos Muy o Algo relacionados a la carrera)



*La suma de los porcentajes pueden no sumar 100 debido a l redondeo.

Actividades relacionadas a la Arquitectura

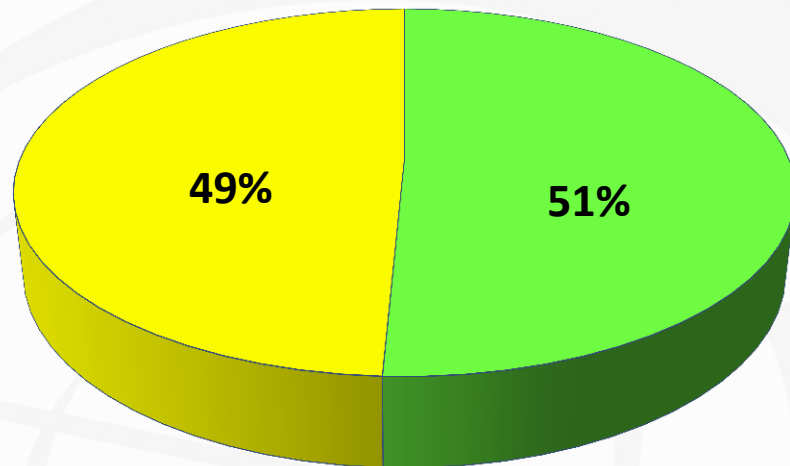
¿Qué actividad? (Múltiple - Base: 181 egresados que consideran otras actividades vinculadas a la profesión)



Otro: "Concursos", "Desarrollador", "Fotografía", "Inspecciones", "Gestión Cultural", "Control de personal", "Promoción", "Gestión de residuos urbanos", y otros (menor o igual al 1%).

El 51% realizó la actividad de forma permanente

¿Realizaste esa actividad en forma permanente u ocasional en tu actividad profesional en los últimos 2 años? (base: 134 egresados que realizaron otra actividad vinculada a la arquitectura)



■ Permanente ■ Ocasional

*La suma de los porcentajes pueden no sumar 100 debido a l redondeo.



Evaluación de la carrera

Nomenclatura para las láminas siguientes

En las siguientes láminas se mostrará la distribución de frecuencias de las calificaciones (en la escala del 1 al 7) dadas a cada atributo acompañada de los siguientes indicadores:

Promedio (\bar{X}):

Se obtiene al dividir la suma las calificaciones por el número de casos, excluyendo los “No sabe” o “No la cursé”.

% de satisfechos (% Sat.):

Resulta de sumar los porcentajes de calificaciones 6 y 7, excluyendo los “No sabe” o “No la cursé” de la base de cálculo. Por esta razón, el valor puede no coincidir con la suma de los porcentajes que figuran en la gráfica.

Índice de satisfacción (Índice de Sat.):

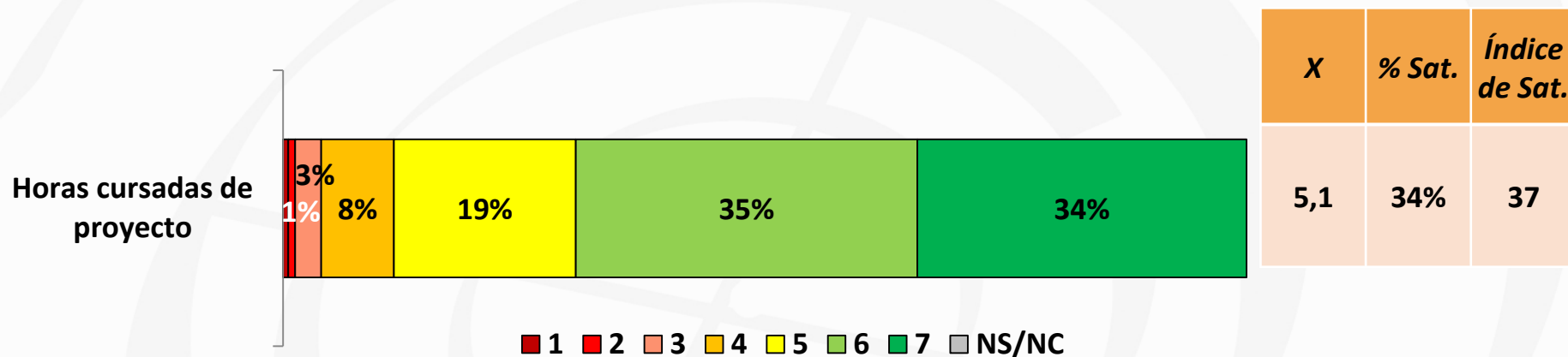
El cálculo de este índice se obtiene de la siguiente forma para cada atributo, excluyendo los “No sabe” o “No la cursé”.

$$(%7 * 1) + (%6 * 0.67) + (%5 * 0.33) + (%4 * 0) + (%3 * -0.33) + (%2 * -0.67) + (%1 * -1)$$

El valor del índice varía entre -100 y 100, indicando el primer valor total insatisfacción y el segundo total satisfacción.

Calificación de la formación recibida

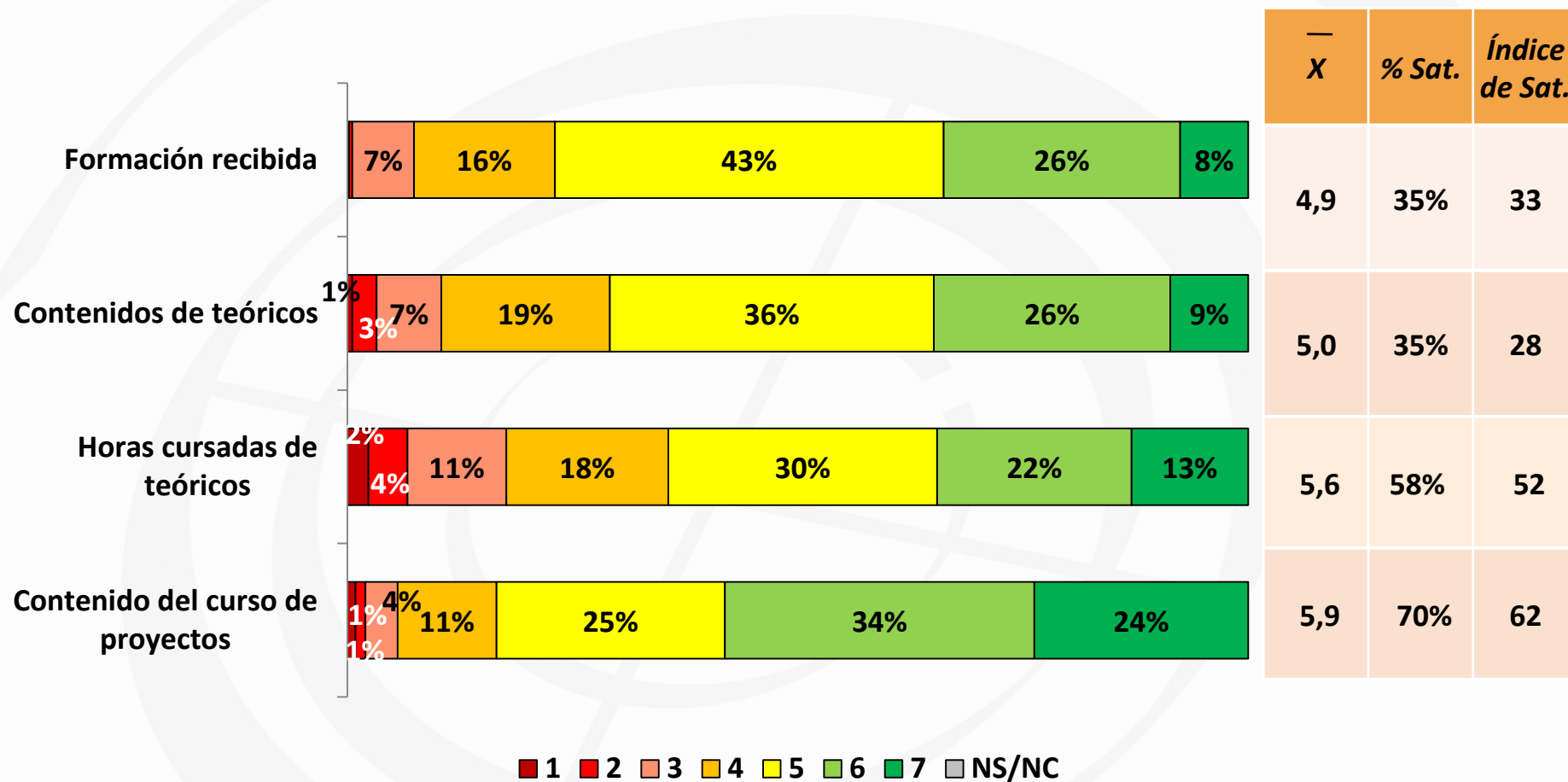
Utilizando una escala del 1 al 7, donde 1 significa "Muy mala" y 7 "Muy buena", ¿Cómo evalúas, en cuanto a calidad, la formación que recibiste como estudiante de Arquitectura? (base: 556)



*La suma de los porcentajes pueden no sumar 100 debido a l redondeo.

Calificación de la formación recibida

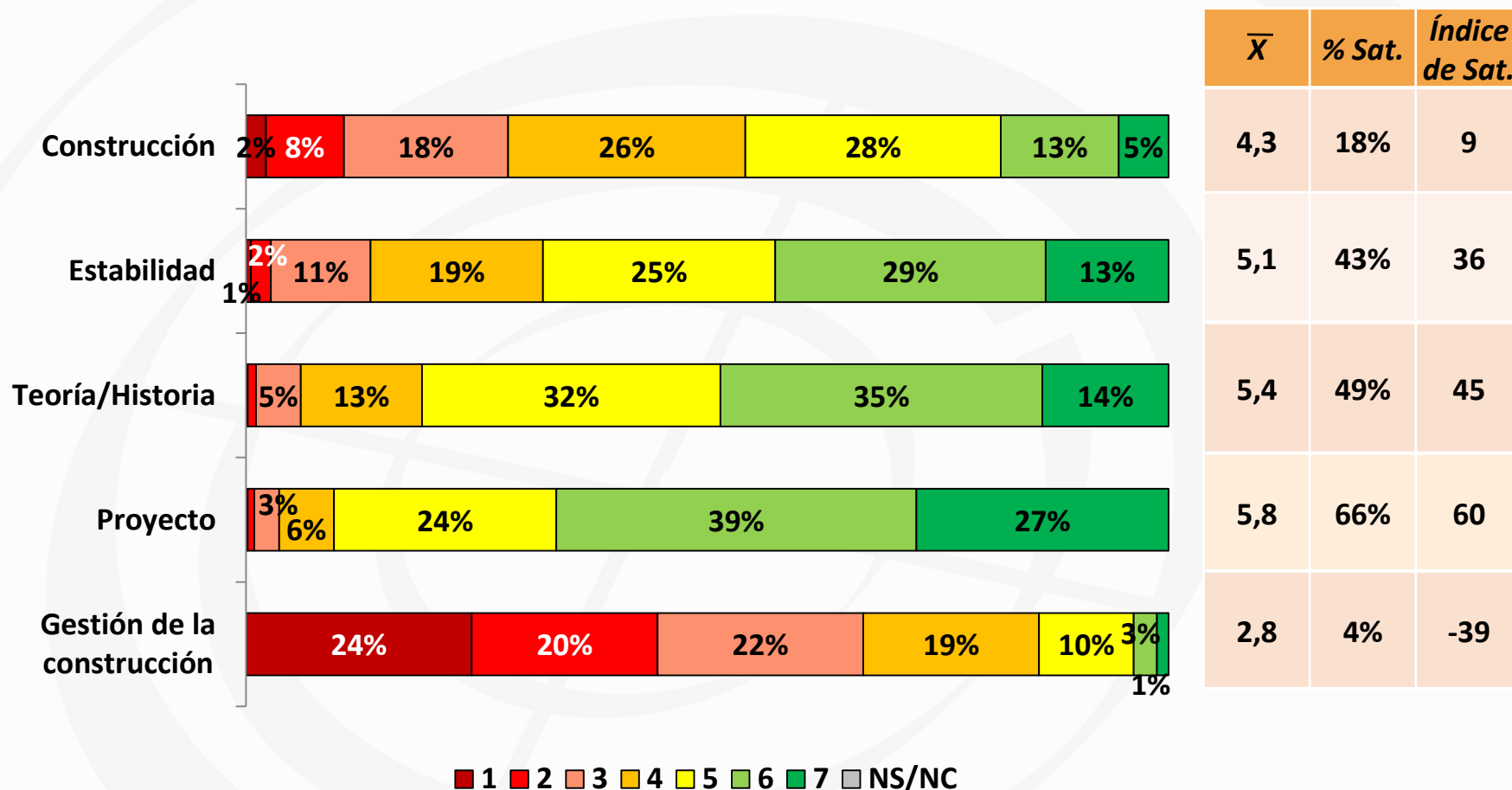
Utilizando una escala del 1 al 7, donde 1 significa "Insuficiente" y 7 "Suficiente", ¿Cómo evalúas...? (base: 556)



*La suma de los porcentajes pueden no sumar 100 debido a l redondeo.

Calificación de la formación recibida

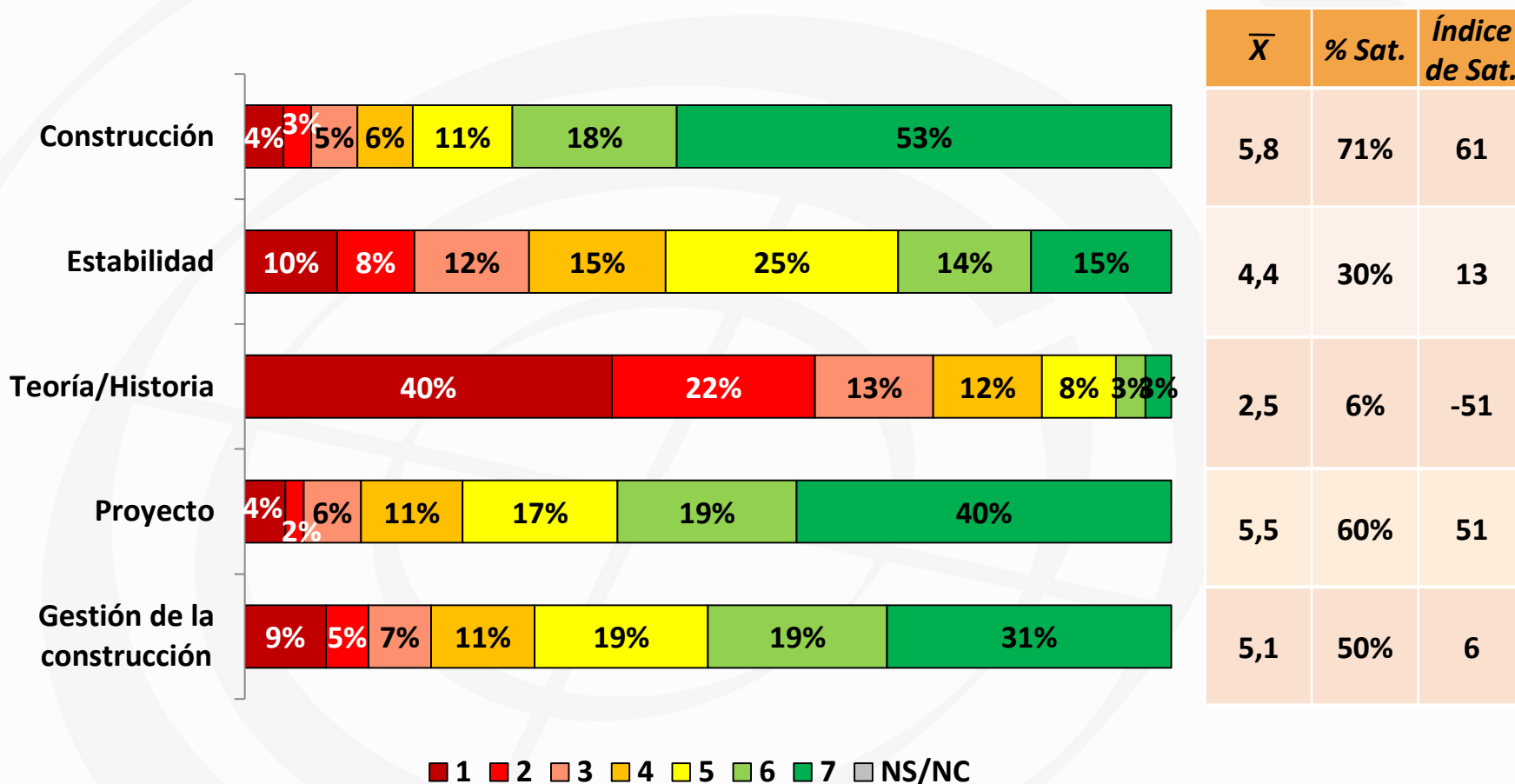
Utilizando una escala del 1 al 7, donde 1 significa "Muy mala" y 7 "Muy buena", ¿Cómo evalúas la formación que recibiste en cada una de estas áreas? (base: 556)



*La suma de los porcentajes pueden no sumar 100 debido a l redondeo.

Formación y trabajo cotidiano (I)

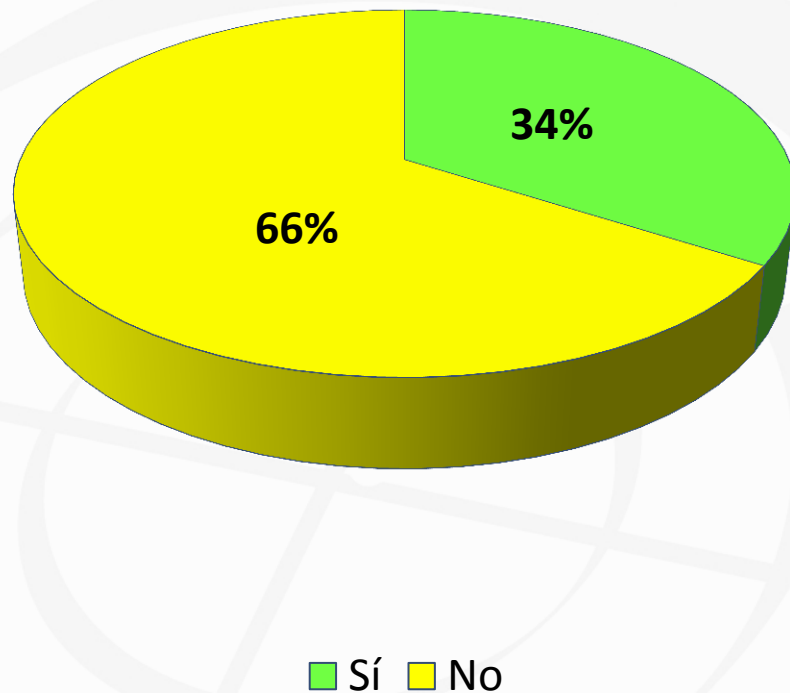
Utilizando una escala del 1 al 7, donde 1 significa "Nada" y 7 "Mucho", ¿Cómo se relaciona cada una de esas áreas con tu trabajo cotidiano como arquitecto(a)? (base: 502 egresados que tienen trabajos muy o algo relacionados a la carrera)



*La suma de los porcentajes pueden no sumar 100 debido a l redondeo.

Formación y trabajo cotidiano (II)

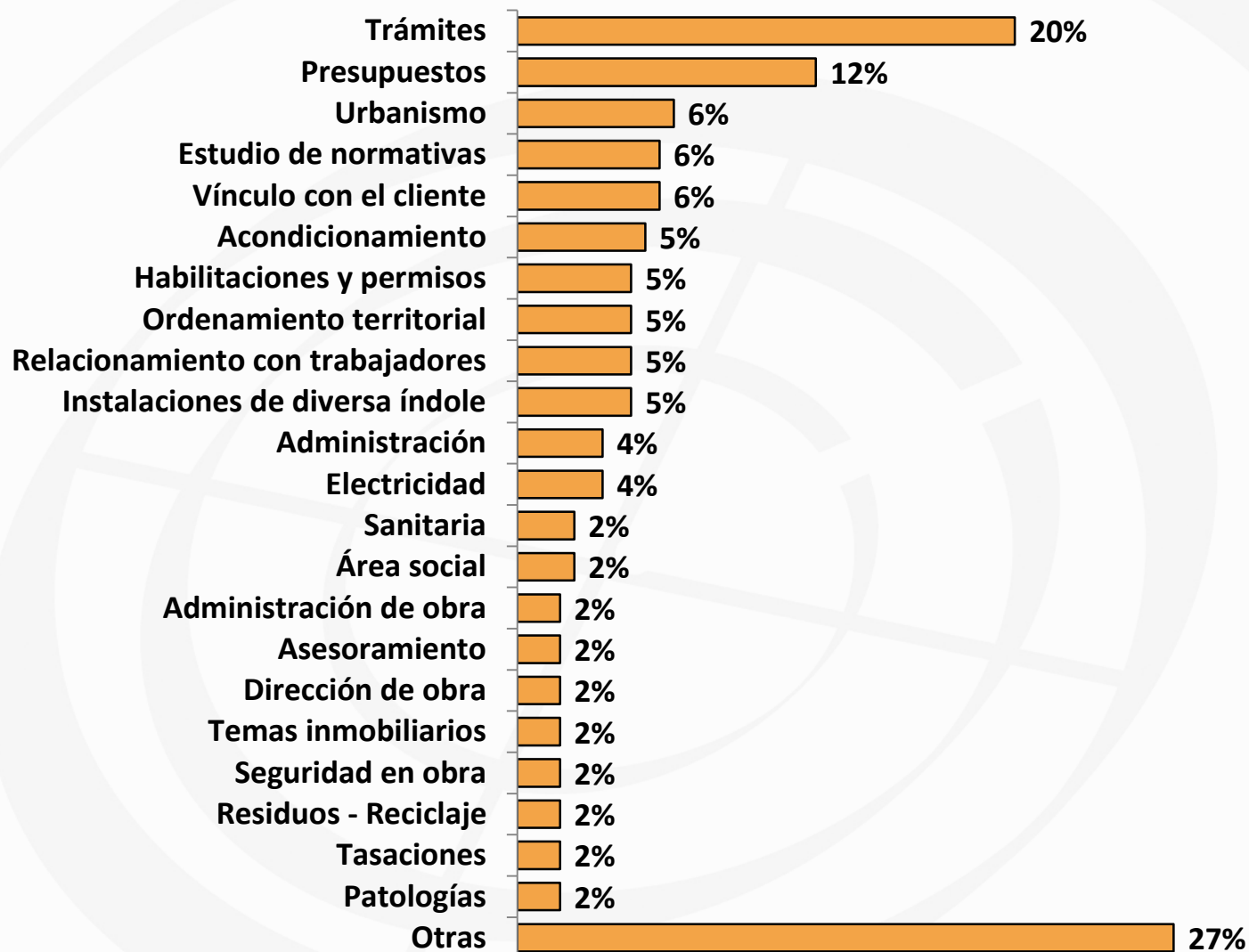
¿Existe alguna otra área profesional que no hayamos nombrado y que se relacione mucho con tu trabajo de arquitecto(a)? (base: 502 egresados que tienen trabajos Muy o Algo relacionados a la carrera)



*La suma de los porcentajes pueden no sumar 100 debido a l redondeo.

Formación y trabajo cotidiano (III)

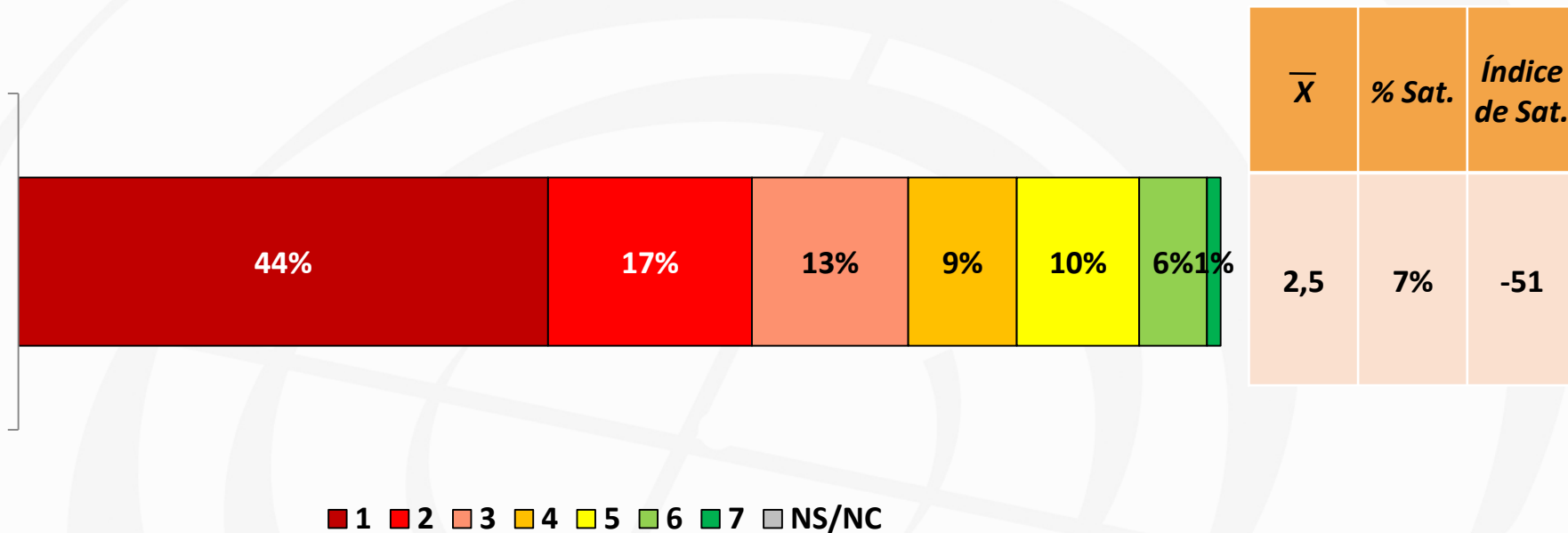
¿Cuál área?(Múltiple - Base: 177 egresados que respondieron que existen otras áreas profesionales)



Otro: "Accesibilidad", "Control de calidad", "Diseño Gráfico", "Arquitectura hospitalaria", "Iluminación", "Cálculo estructural", "Marketing", "Medios y técnicas de expresión", "Regularizaciones", "Patrimonio", "Peritajes", "Práctica" y otros (menor o igual al 1%).

Calificación de la formación recibida

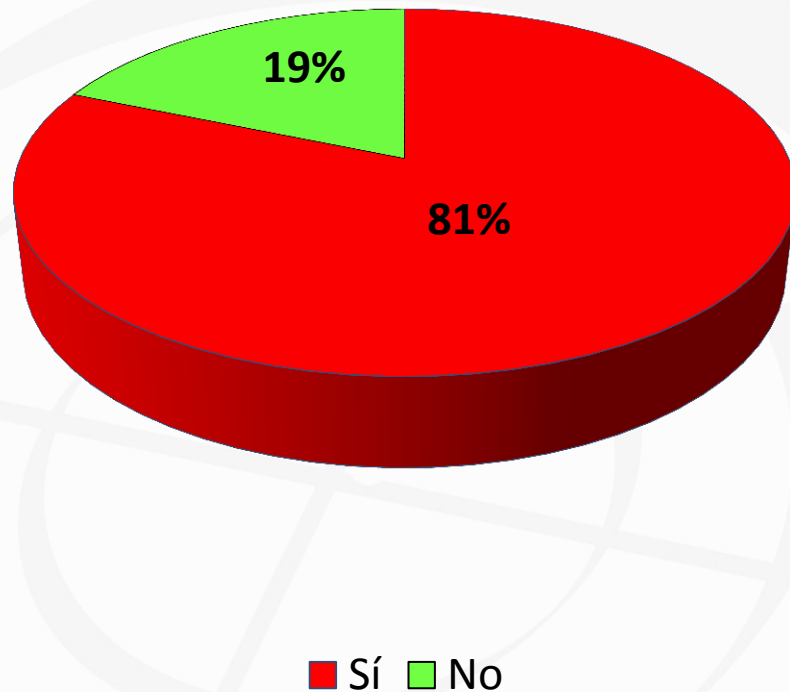
¿Cómo evaluarías la formación que recibiste en esa área profesional como estudiante de Arquitectura? (base: 177 egresados que respondieron que existen otras áreas profesionales)



*La suma de los porcentajes pueden no sumar 100 debido a l redondeo.

El 81% considera que hay áreas que deberían abordarse en la Facultad

¿Existe, en tu opinión, algún área de conocimiento, que debiera abordarse en la Facultad de Arquitectura y que actualmente no se haga, o se haga de manera escasa? (base: 556)



*La suma de los porcentajes pueden no sumar 100 debido a l redondeo.

Áreas de conocimiento que deberían abordarse en la Facultad

¿Cuáles áreas de conocimiento? (Múltiple - Base: 452 egresados que respondieron que hay áreas de conocimiento que deberían abordarse en la Facultad)



Otro: "Medio Ambiente", "Seguridad", "Paisajismo", "Acondicionamientos", "Instalaciones", "Energías alternativas", "Inversión", "Otros tipos de construcción", "Investigación", "Vincular materias con el proyecto", y otros (menor o igual al 1%).

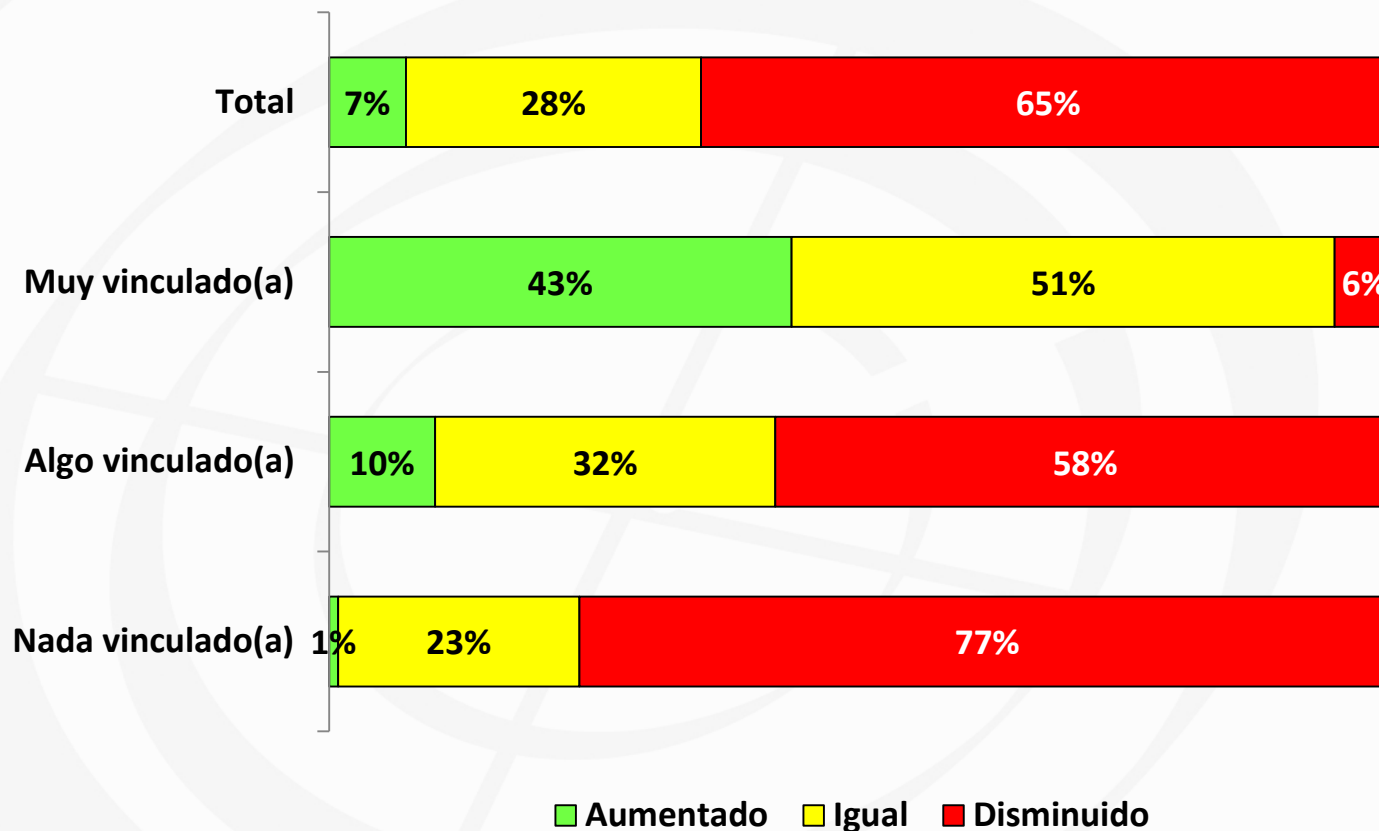


Relación con la facultad

El 65% se encuentra nada vinculado(a) a la Facultad

•En términos generales ¿qué relación tenés actualmente con la Facultad de Arquitectura? Dirías que te encuentras muy vinculado(a), algo vinculado(a) o nada vinculado(a) con la Facultad...(base: 556)

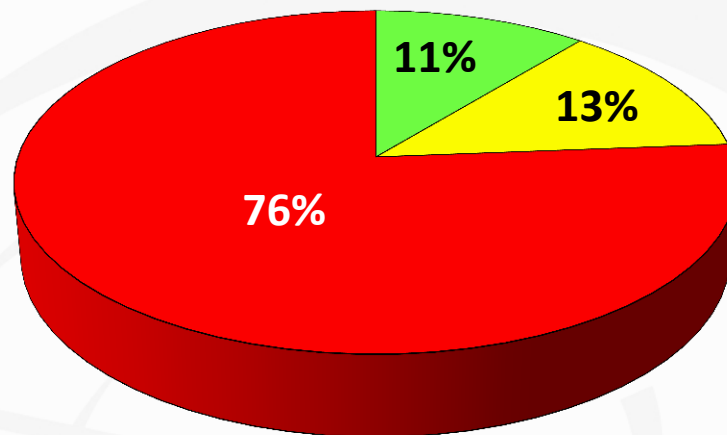
•¿Y dirías que en los últimos años tu relación con la Facultad ha aumentado, se ha mantenido igual o ha disminuido? (base: 556)



*La suma de los porcentajes pueden no sumar 100 debido a l redondeo.

El 76% nunca tuvo cargo de docente en la Facultad

¿Has tenido o tenés actualmente algún cargo docente en la Facultad de Arquitectura? (base: 556)

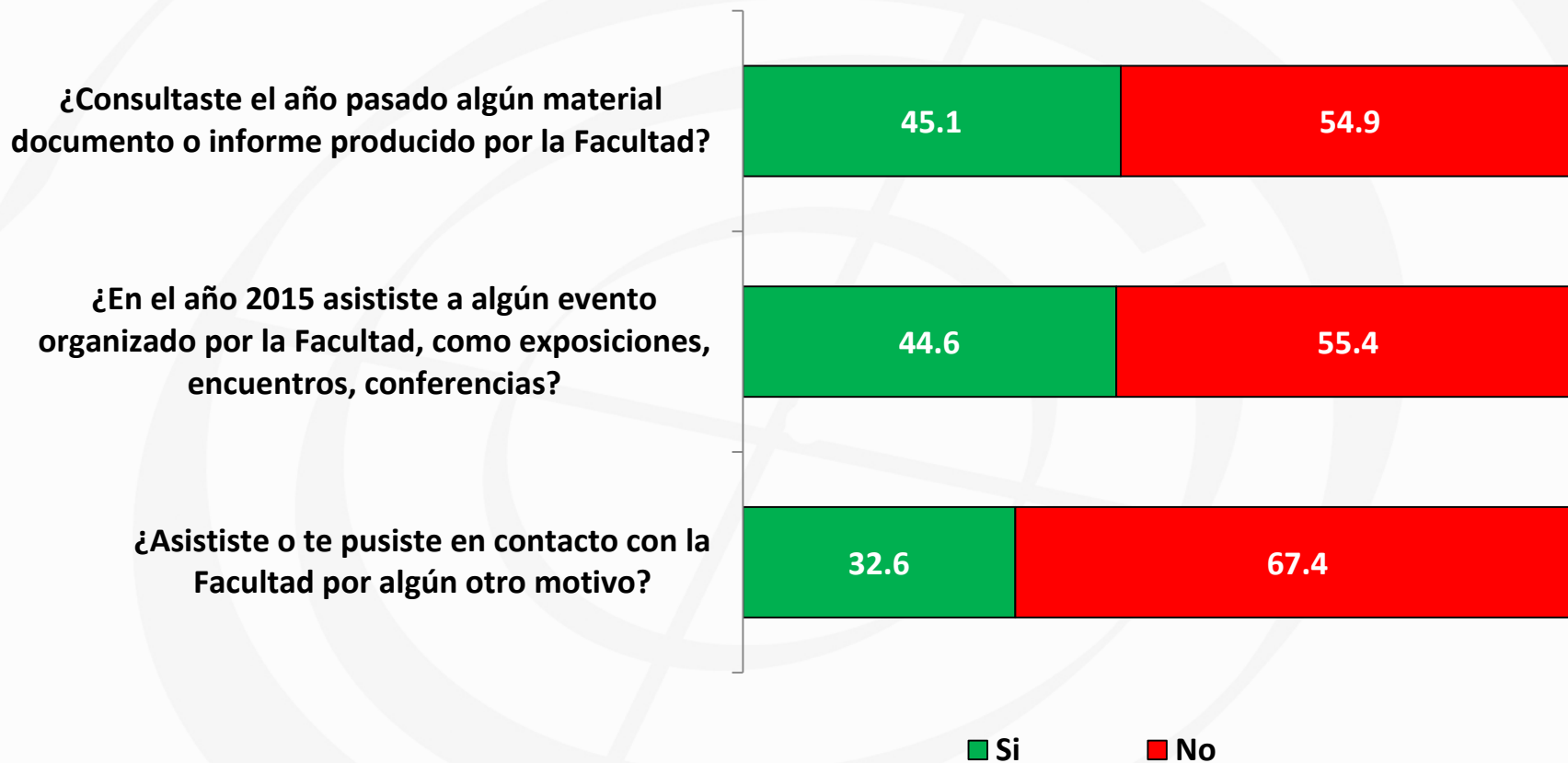


- Tiene actualmente
- Tuvo antes
- No

*La suma de los porcentajes pueden no sumar 100 debido a l redondeo.

Vínculo con la Facultad

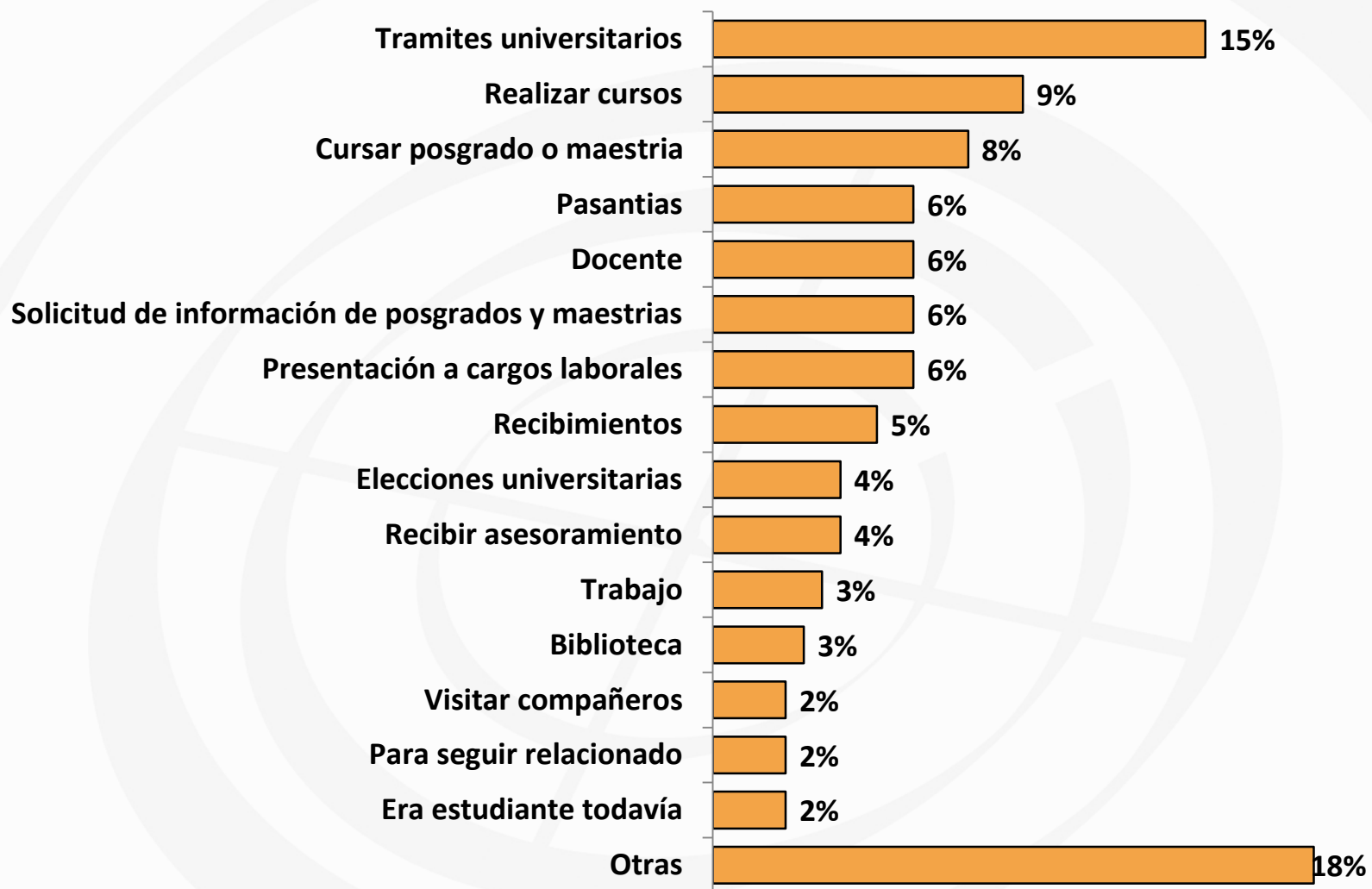
(base: 556)



*La suma de los porcentajes pueden no sumar 100 debido a l redondeo.

El 15% recurrió para realizar trámites universitarios

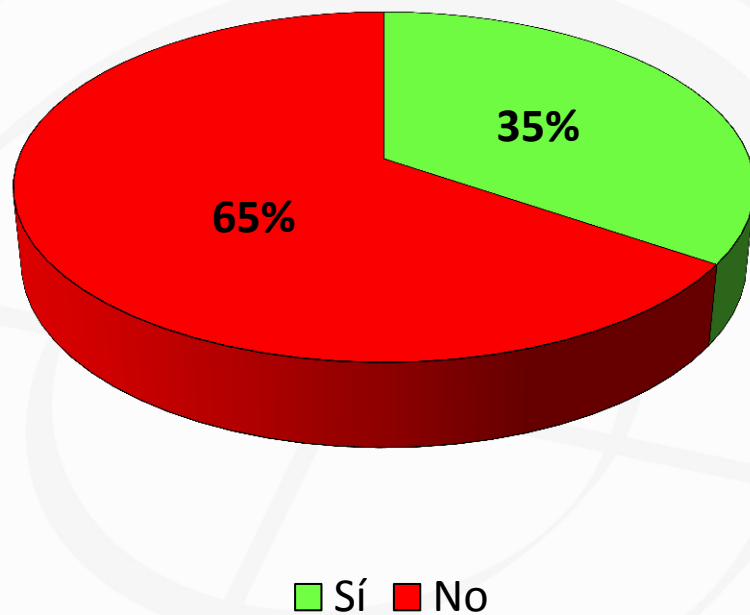
¿Por qué motivo recurriste a la Facultad? (base: 181 egresados que respondieron estar en contacto con la Facultad)



Otro: “Seminarios”, “Publicación de material”, “Congresos”, “Coro”, “Visitas didácticas”, “Organización grupo de viaje”, “Integración de cogobierno”, “Festejos del Centenario”, y otros (menor o igual al 1%).

El 35% asistió a algún curso

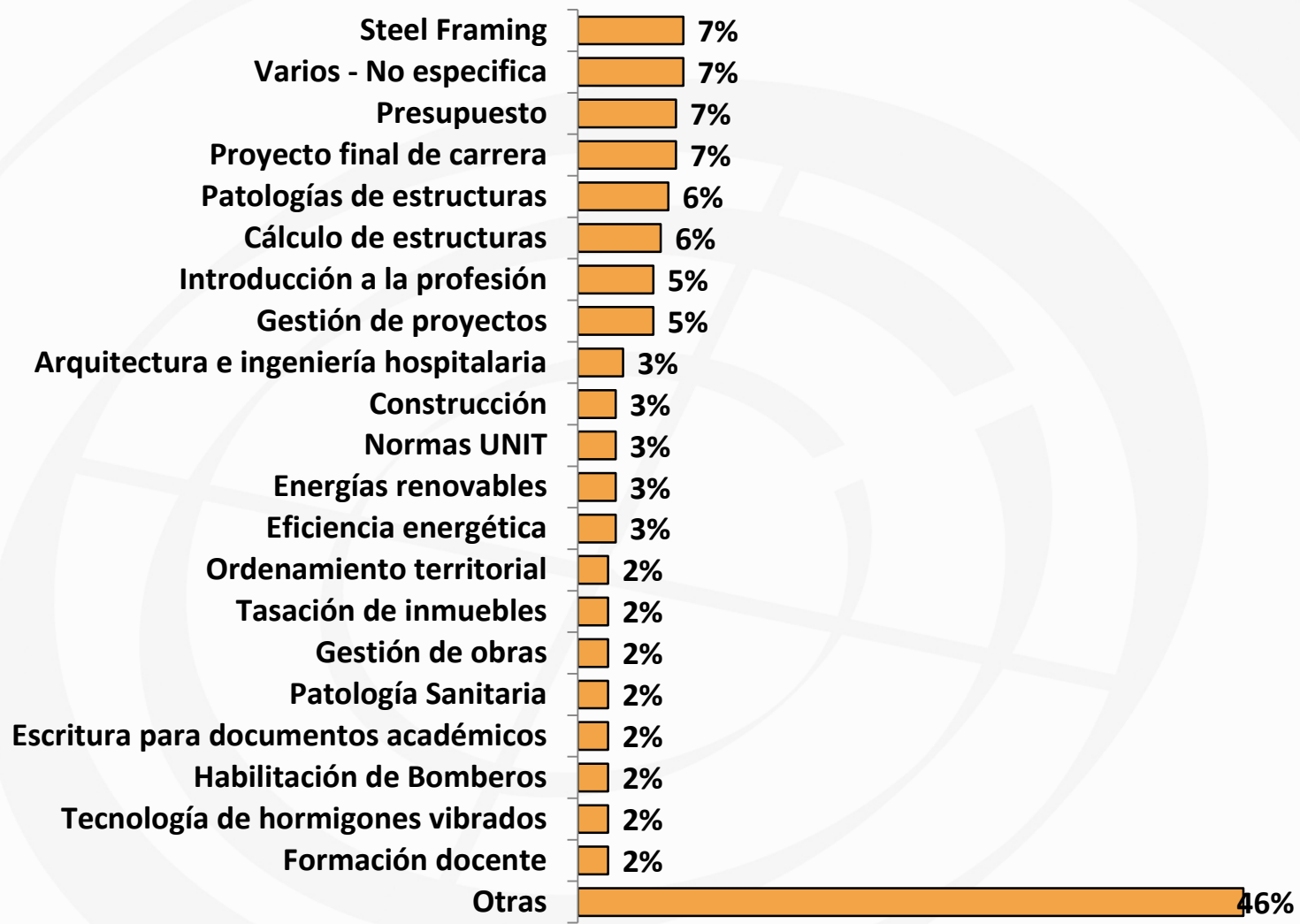
¿El año pasado (2015) asististe a algún curso o participaste de alguna instancia de formación profesional vinculada a la arquitectura?
No se consideran los posgrados (base: 556)



*La suma de los porcentajes pueden no sumar 100 debido a l redondeo.

Cursos realizados

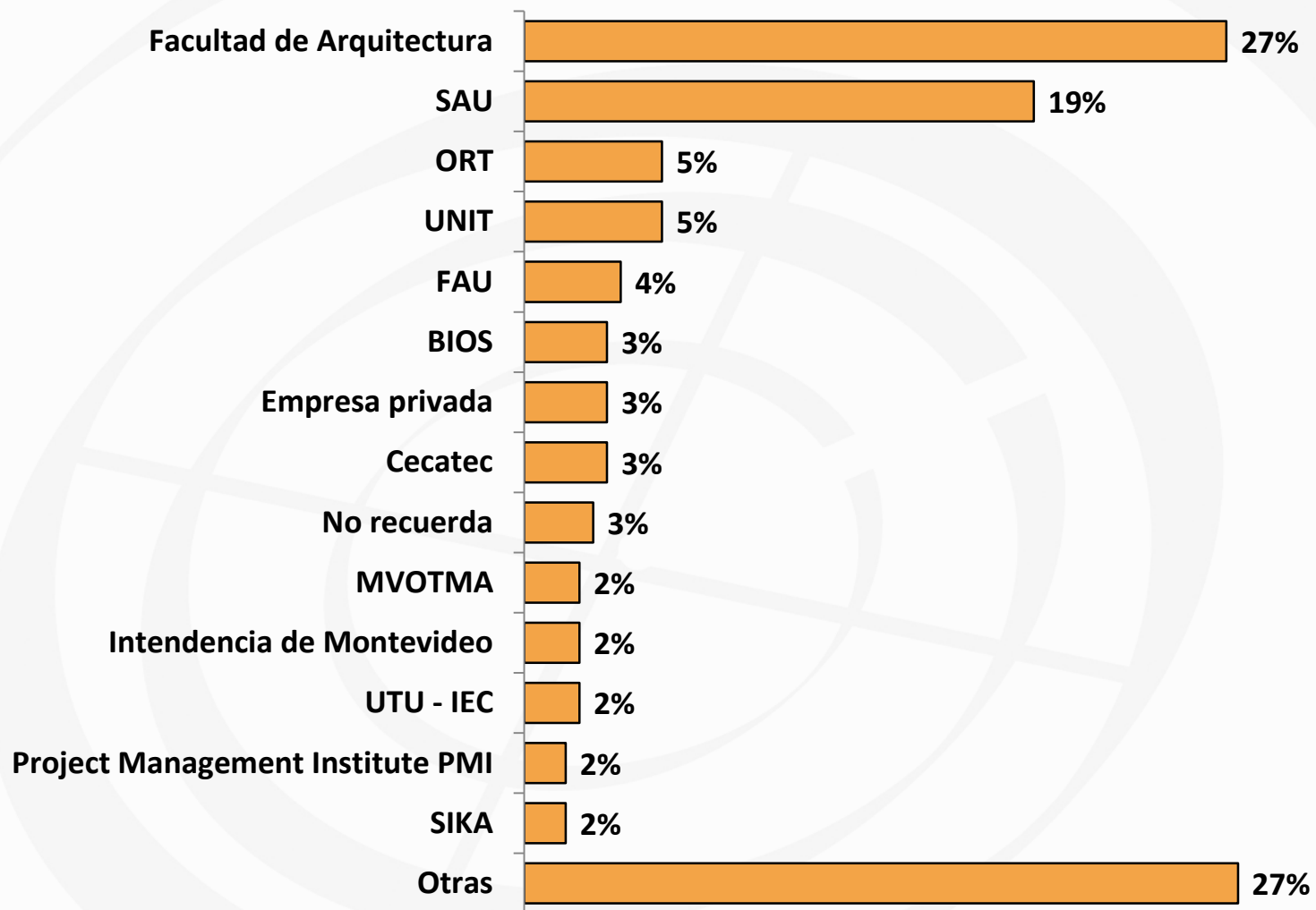
¿Qué curso o actividad de formación realizaste? (Múltiple - Base: 192 egresados que respondieron haber realizado cursos)



Otro: “Estabilidad”, “Paneles solares”, “Paisajismo”, “Sustentabilidad”, “Aire acondicionado”, “Formación Permanente”, “Eficiencia”, “Emprendedores jóvenes”, “Iluminación”, “Informática aplicada a la gestión de obra”, “Construcción en seco” y otros (menor o igual al 1%).

El 27% realizó cursos en la Facultad de Arquitectura

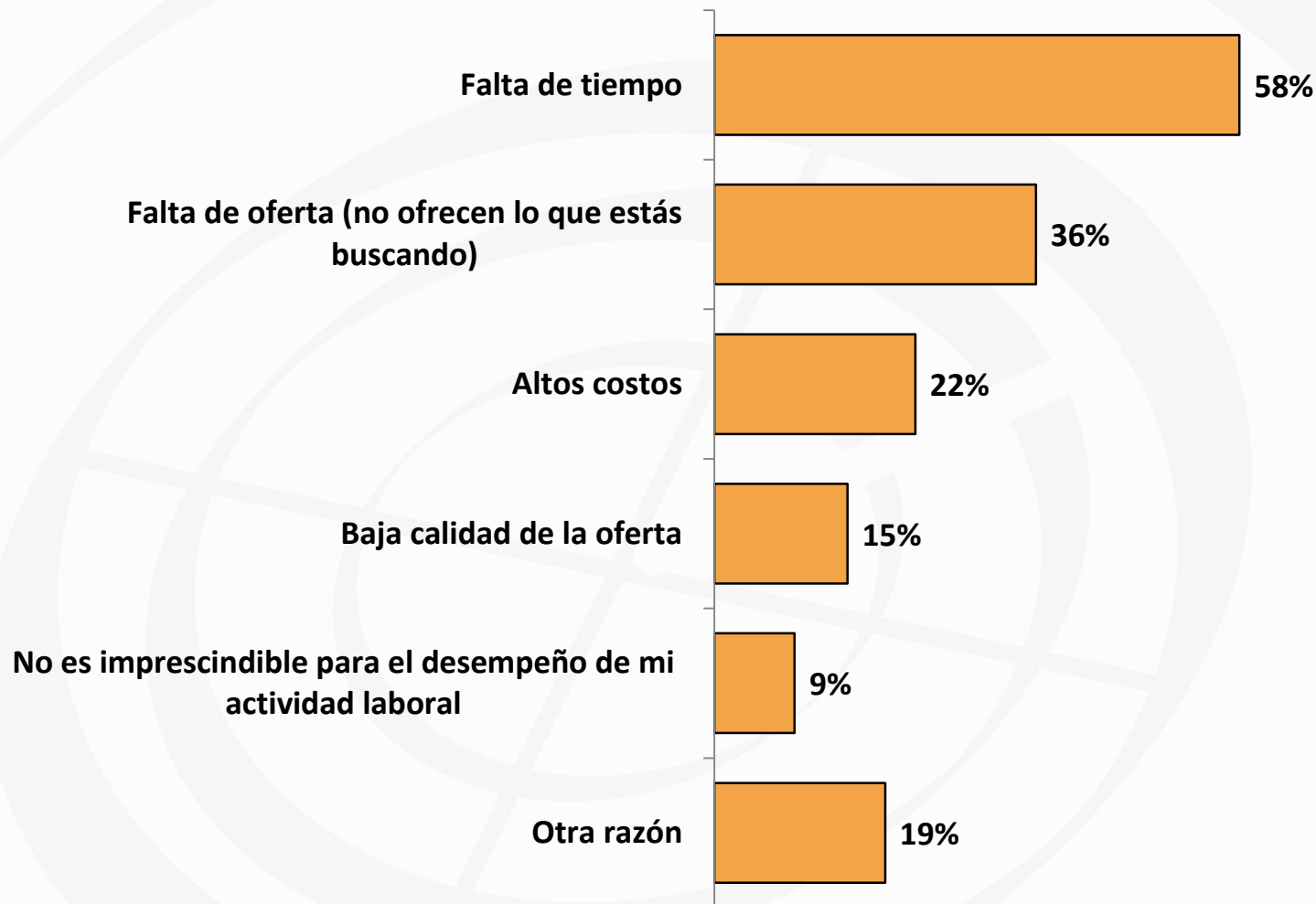
¿En qué Institución se dictó ese curso? (Múltiple - Base: 192 egresados que respondieron haber realizado cursos)



Otro: "CURE", "LATU", "OPP", "Universidad Federal do Paraná", y otros (menor o igual al 1%).

El 58% no realizó cursos por falta de tiempo

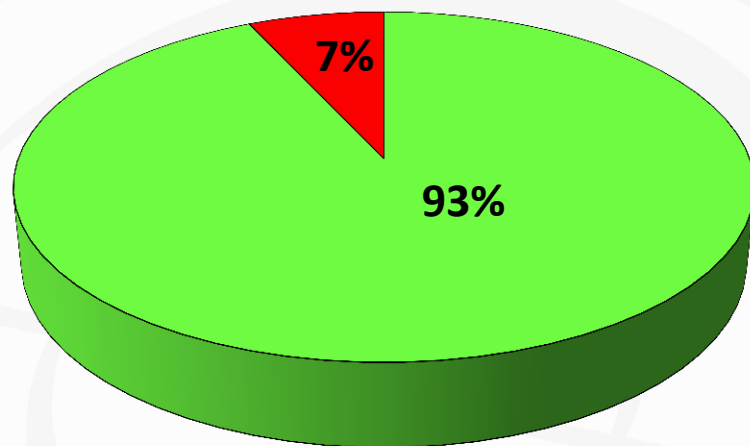
¿Por qué no realizaste ningún curso ni participaste de instancias de formación profesional el año pasado? (Múltiple - Base: 364 que no realizaron cursos)



Otro: "No recibe información de cursos", "Falta de interés", "Vive en el interior", "No se ajustan a sus necesidades", "Por razones personales", "Estaba terminando la carrera" y otros (menor o igual al 1%).

El 93% está interesado en realizar cursos de formación profesional

¿Estarías interesado(a) en realizar algún curso de formación profesional? (base: 364)

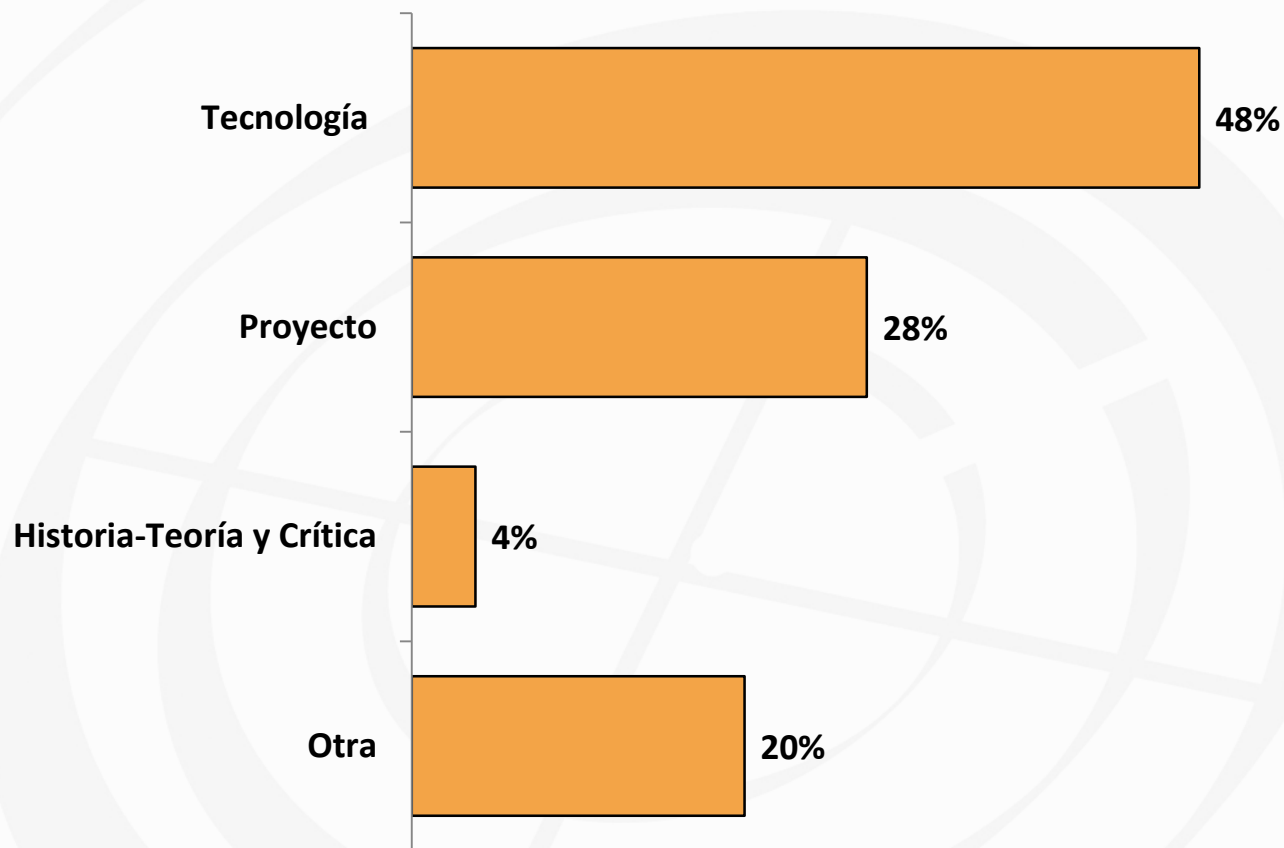


■ Sí ■ No

*La suma de los porcentajes pueden no sumar 100 debido a l redondeo.

Al 48% le interesa el área Tecnología

¿En qué área? (base: 335 que están interesados en realizar cursos de formación profesional)

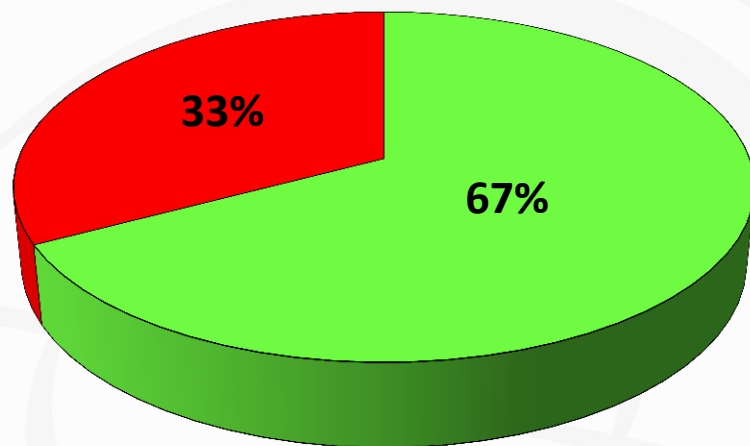


Otro: “Construcción”, “Gerenciamiento”, “Urbanismo”, “Arquitectura sustentable”, “Ordenamiento territorial”, “Gestión”, “Patrimonio”, “Paisajismo”, “Arquitectura social”, “Dirección de obra”, “Estructuras”, “Acondicionamiento” y otros (menor o igual al 1%).

*La suma de los porcentajes pueden no sumar 100 debido a l redondeo.

El 67% conoce u oyó hablar sobre la oferta de cursos de educación permanente

¿Conocés o has oído hablar de la oferta de cursos de educación permanente para graduados de la Facultad de Arquitectura?
(base: 554)

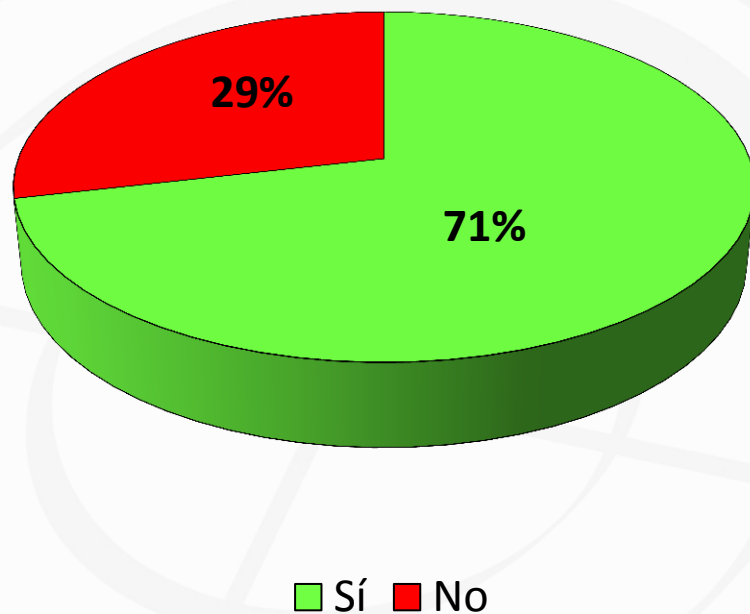


■ Sí ■ No

*La suma de los porcentajes pueden no sumar 100 debido a l redondeo.

El 71% recibió información sobre cursos de educación permanente

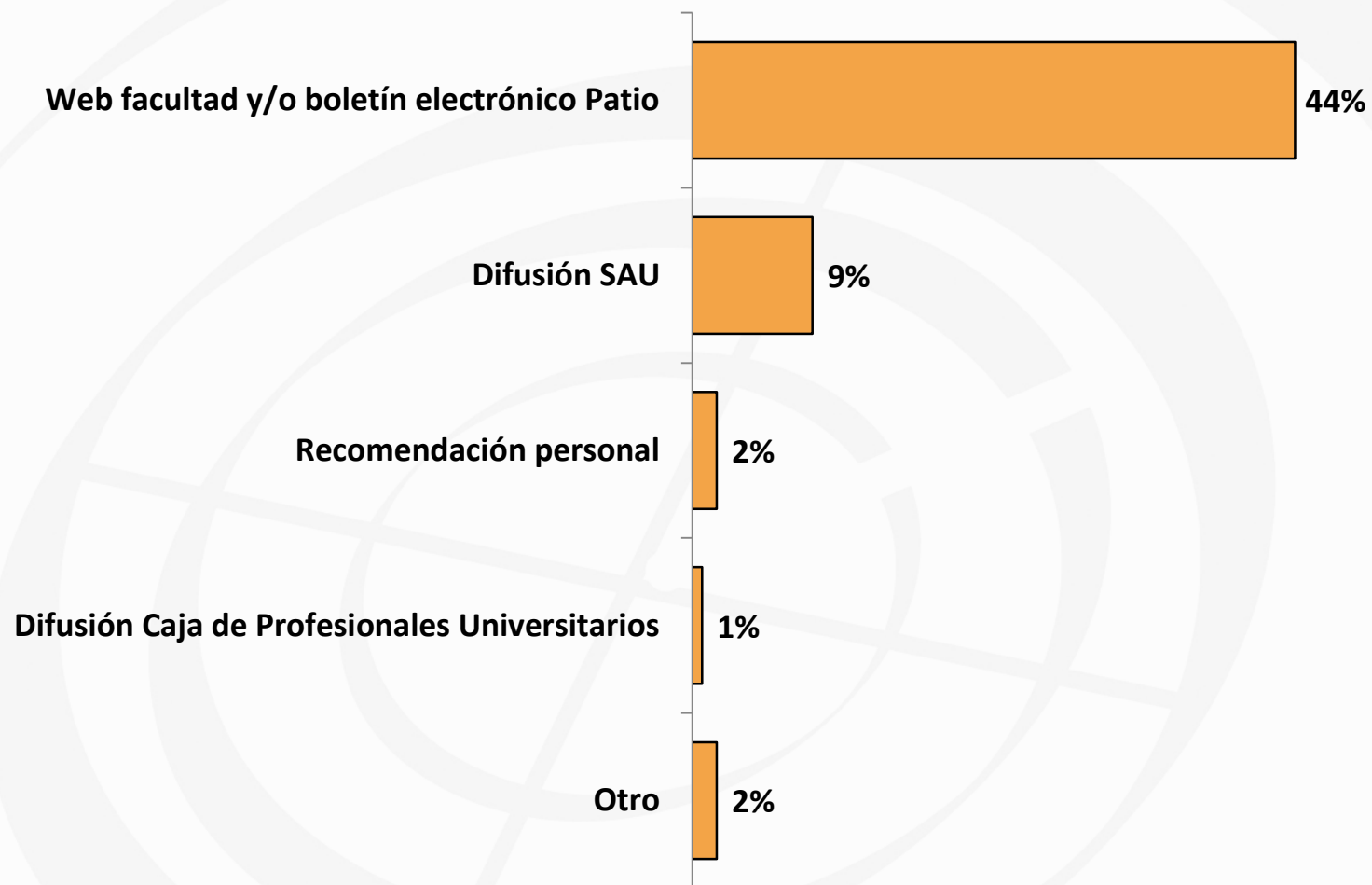
En el último año (2015), ¿has recibido información sobre cursos de educación permanente para graduados de la Facultad de Arquitectura? (base: 374 que conocen u oyeron hablar sobre los cursos de educación permanente)



*La suma de los porcentajes pueden no sumar 100 debido a l redondeo.

El 44% accedió a través de la web o boletín electrónico

¿Cómo accediste a esa información? (base: 319 que recibieron información sobre cursos de formación permanente)

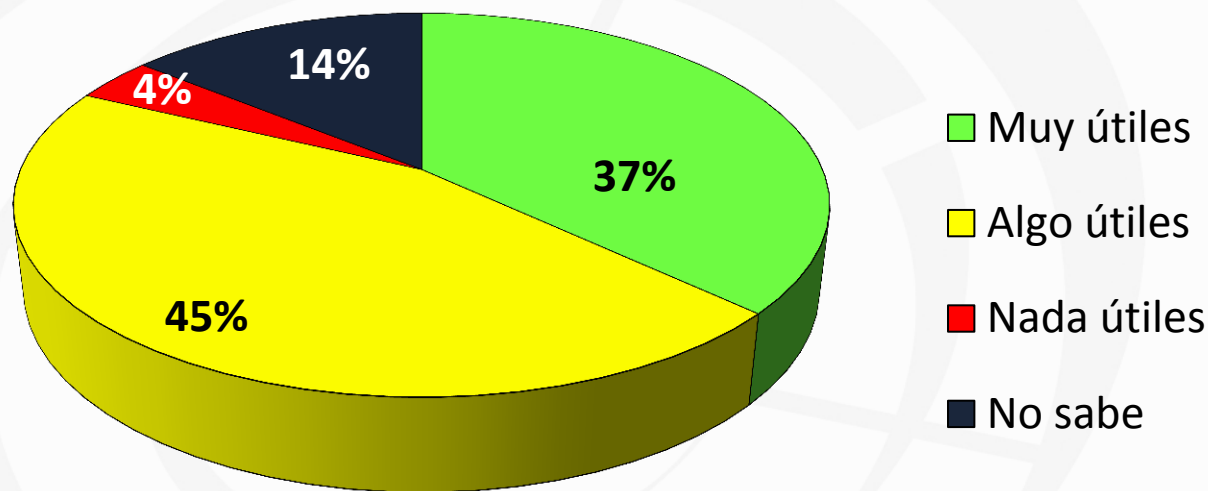


Otro: "En la facultad", "A través del mail", "Instituto de Historia"

*La suma de los porcentajes pueden no sumar 100 debido a l redondeo.

El 37% los considera muy útiles

Y pensando en el contenido de esos cursos de educación permanente para graduados, ¿Cuán útiles te parece que son para el ejercicio profesional? (base: 374 que conocen u oyeron hablar sobre los cursos de educación permanente)



*La suma de los porcentajes pueden no sumar 100 debido a l redondeo.